

Como se informo en su momento el cobro de comisiones lo podrán solicitar por medio del intranet y con la finalidad de agilizar el trámite de pago mediante transferencia electrónica le solicitamos valide los datos bancarios que se tienen dados de alta en el sistema.

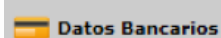
En caso de que los datos registrados estén incorrectos o haya usted cambiado de banco podrá solicitar el cambio de la misma, adjuntando un documento bancario donde indique o se visualice los siguientes datos:

1. Titular de la cuenta
2. Banco Origen (Origen Bancario de la cuenta)
3. No. de Cuenta
4. Clabe Interbancaria

A continuación mostraremos los pasos a seguir para poder adjuntar dicho documento.

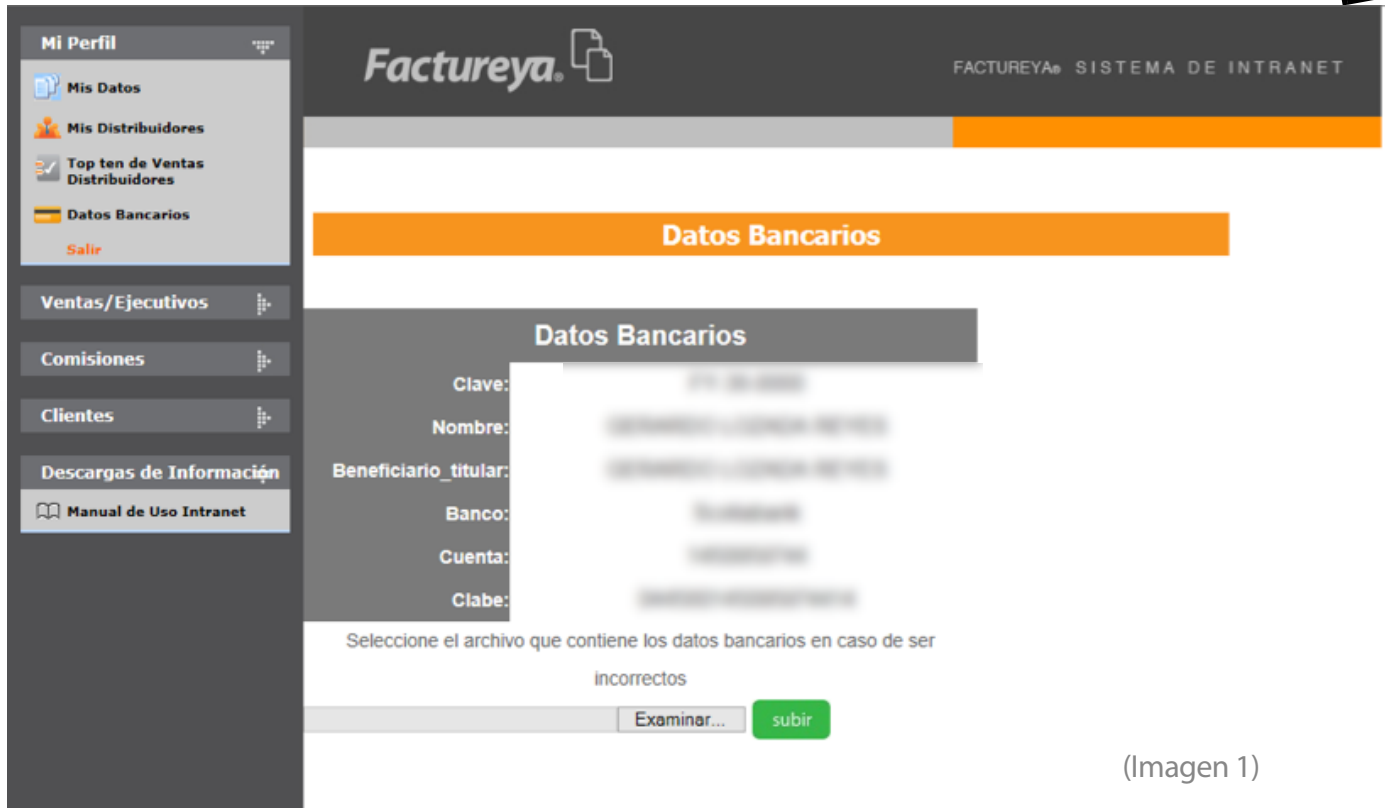
1. Ingresar al Intranet

2. En la parte izquierda se localiza el menú donde encontrará la siguiente sección hacer clic en el botón.



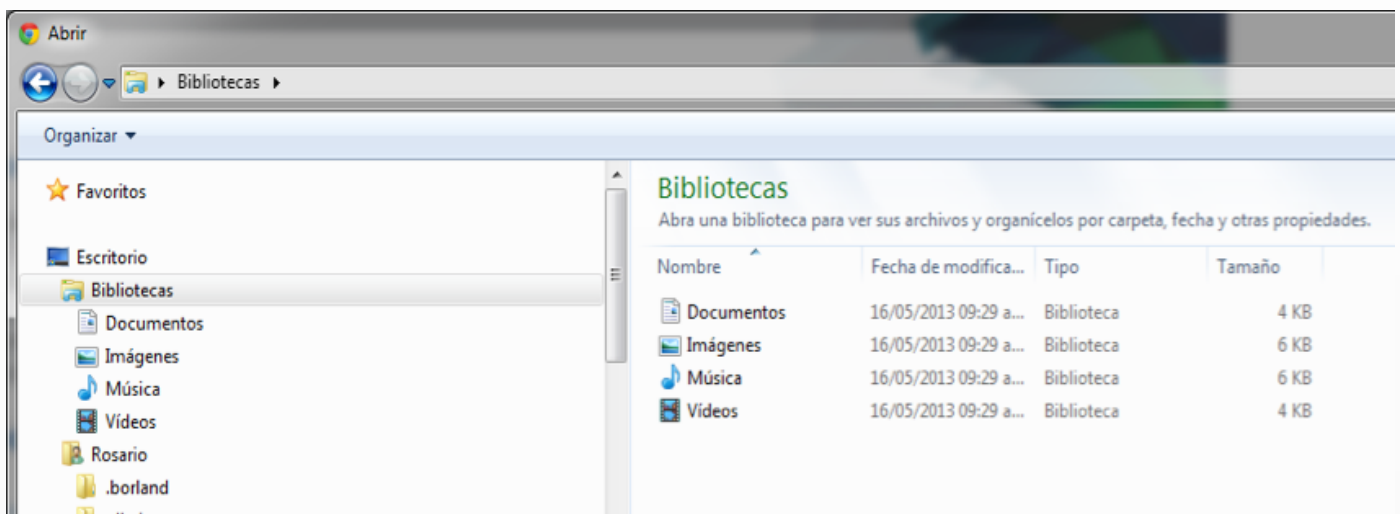
3. El Sistema presenta la tabla **Datos Bancarios**, muestra las datos bancarios existentes en el sistema (Imagen 1):

- **Clave:** Clave del distribuidor.
- **Nombre:** Nombre del distribuidor.
- **Beneficiario Titular:** Titular de la cuenta donde se realizará el depósito.
- **Banco:** Banco donde se encuentra registrado la cuenta.
- **Cuenta:** Cuenta Bancaria.
- **Clabe:** Clabe interbancaria.




(Imagen 1)

4. En la imagen anterior visualizará el botón de **Seleccionar archivo** que permite elegir el archivo que contiene los datos bancarios; al hacer click en el botón mostrará un explorador para ubicar la ruta del archivo (Imagen 2)



(Imagen 2)

5. Al término de la elección deberá presionar el botón de  , permitiendo que el sistema registre la solicitud de cambio enviando el mensaje al área de comisiones y recibiendo el mensaje de éxito (Imagen 3)

EL ARCHIVO FUE RECIBIDO
EXITOSAMENTE

Recomendaciones: Visite frecuentemente el intranet para consultar sus ventas, valide los correos registrados, debido a que en ella le llegarán comunicados, comprobantes fiscales de las compras realizadas en Factureya y publicidad, etc.

2. Comunicados publicados

2.1. Activaciones.

Verifique de los procesos existentes de activaciones consultando la siguiente liga:

<http://tes-mail.com/factureya/sistema/comunicados/activacion.pdf>

2.2. Recompras.

Verifique de los procesos existentes para las recompras consultando la siguiente liga:

<http://tes-mail.com/factureya/sistema/comunicados/recompras.pdf>

2.3. Comisiones, Pagos Referenciados y Pagos Adjuntos.

Visualización, consulta de comisiones, funcionamiento de pagos referenciados y adjuntos consulte la siguiente liga:

<http://tes-mail.com/factureya/sistema/comunicados/comisionesFRA.pdf>

