



# *Listado de Soluciones para Errores en Carta Porte 2.0*

**Factureya**®   
PREMIUM

 **blikon**®

Factureya Premium® *Facturación Electrónica para Todos*

## Dé clic en el error para conocer la solución:

---

**CP103**

**CP104**

**CP107**

**CP109**

**CP111**

**CP117**

**CP118**

**CP119**

**CP121**

**CP122**

**CP123**

**CP126**

**CP128**

**CP130**

**CP136**

**CP137**

**CP138**

**CP139**

**CP140**

**CP144**

**CP145**

**CP149**

**CP150**

**CP151**

**CP152**

**CP159**

**CP161**

**CP162**

**CP165**

**CP171**

**CP173**

**CP176**

## CP103

El valor del atributo “Comprobante:TipoDeComprobante” es diferente de “T” o el valor registrado en el atributo “Comprobante:Moneda” es diferente de “XXX”.

### ✔ Solución:

Como el comprobante que emite es tipo Traslado, el SAT indica que la moneda sólo debe tener el valor “XXX”. Debe escribir este valor en el parámetro Moneda del apartado Forma de Pago.

#### FORMA DE PAGO

\* Moneda: XXX-Los códigos asignados para las tra  
Tipo de cambio: 0.000000

Forma de pago: Sin selección  
Método de pago: Sin selección

Condiciones de pago: Condiciones para el pago del CFDI

## CP104

El valor del atributo “Comprobante:TipoDeComprobante” es diferente de “I” o el valor registrado en el atributo “Comprobante:Moneda” es igual a “XXX”.

### ✔ Solución:

Como el comprobante que emite es tipo Ingreso, el SAT indica que la moneda NO debe tener el valor “XXX”. Debe escribir otro valor en el parámetro Moneda del apartado Forma de Pago, por ejemplo MXN para moneda nacional, USD para dólar, etc.

#### FORMA DE PAGO

\* Moneda: MXN-Peso Mexicano  
Tipo de cambio: 0.000000

Forma de pago: Sin selección  
Método de pago: Sin selección

Condiciones de pago: Condiciones para el pago del CFDI

## CP107

El valor del atributo "Comprobante:TipoDeComprobante" es diferente de "T" y el valor registrado en el atributo "Comprobante:Receptor:Rfc" es diferente al registrado en "Comprobante:Emisor:Rfc".

### ✔ Solución:

Debe declarar su mismo RFC emisor, en el RFC receptor; así lo indica la nueva validación fiscal cuando el comprobante es de tipo Traslado. Además de colocar su mismo código postal en el domicilio fiscal receptor y su razón social.

Es decir, los datos del receptor ahora serán sus mismos datos como emisor, por indicación del SAT:

Nodo: Receptor	
<b>Cfdi:Comprobante:Receptor:Rfc</b>	
<b>Validar</b>	Quando el atributo "Comprobante:TipoDeComprobante" contenga el valor "T", que corresponde a la descripción de "Traslado", el valor de este atributo debe ser igual al registrado en el atributo "Comprobante:Emisor:Rfc".

### RECEPTOR

Búsqueda de cliente:

Cliente:

\* Uso del CFDI:

Incluir domicilio en PDF

\* RFC:

Residencia fiscal:

\* Domicilio fiscal:

\* Razón social:

Número de registro:

\* Régimen fiscal:

Ver información de cliente

## CP109

El valor del atributo “Comprobante:TipoDeComprobante”, es diferente de “I” o el valor registrado en el atributo “Conceptos:Concepto:ClaveProdServ” es diferente de alguna de las claves de servicio requeridas.

### ✔ Solución:

Como el comprobante es de tipo Ingreso, debe registrar alguna de las siguientes claves de servicio en su concepto como “ClaveProdServ”:

78101500, 78101501, 78101502, 78101503, 78101600, 78101601, 78101602, 78101603, 78101604, 78101700, 78101701, 78101702, 78101703, 78101704, 78101705, 78101706, 78101800, 78101801, 78101802, 78101803, 78101804, 78101806, 78101807, 78101900, 78101901, 78101902, 78101903, 78101904, 78101905, 78102200, 78102201, 78102203, 78102204, 78102205, 78121603, 78141500, 78141501, 84121806, 92121800, 92121801, 92121802.

### CONCEPTOS

Buscar producto: <input type="text" value="No. identificación o descripción"/>	No. identificación: <input type="text" value="Identificación"/>	* Descripción: <input type="text" value="Descripción del concepto"/>
* Clave producto/ servicio: <input type="text" value="78101500"/> <input type="text" value="Transporte de carga aérea"/>	* Cantidad: <input type="text" value="0.00"/> Unidad: <input type="text" value="Unidad de medida"/>	<input type="text"/>
* Clave unidad: <input type="text" value="Clave unidad"/> <input type="text" value="Descripción"/>	* Valor unitario: <input type="text" value="0.00"/> * Importe: <input type="text" value="0.00"/>	
	Porcentaje descuento: <input type="text" value="0.00"/> Descuento: <input type="text" value="0.00"/>	
		<input type="button" value="Limpiar"/> <input type="button" value="Agregar Concepto"/>

## CP111

El valor del atributo “Comprobante:TipoDeComprobante”, es diferente de “I” o el valor registrado en el atributo “Comprobante:Receptor:UsoCFDI”, es diferente de “P01” (Por definir) para CFDI 3.3 o diferente de “S01” con descripción “Sin efectos fiscales” para CFDI 4.0.

### ✓ Solución:

Como el comprobante es de tipo Traslado, debe declarar en el apartado Receptor en el parámetro Uso del CFDI el valor “P01 – Por definir”, así lo indica el SAT.

#### RECEPTOR

Búsqueda de

cliente:

Cliente:

\* Uso del CFDI:

Incluir domicilio en PDF

Ver información de cliente

\* RFC:

Residencia fiscal:

Razón social:

Número de registro:

## CP117

El valor registrado en el atributo “CartaPorte:TranspInternac” es igual a “No” y se registra el atributo “EntradaSalidaMerc” con información.

### ✓ Solución:

Si en el parámetro Transporte internacional ha declarado “NO” entonces, coloque en Entrada o salida de mercancía el valor “Sin selección”.

#### CARTA PORTE

\* Transporte internacional:

Vía de entrada o salida:

Entrada o salida de mercancía:

Total distancia recorrida:

País de origen o destino:

## CP118

El valor registrado en el atributo “CartaPorte:TransplInternac” es igual a “Sí” y el valor registrado en el atributo “CartaPorte:PaisOrigenDestino” no corresponde con alguna de las claves del catálogo catCFDI:c\_Pais o no contiene valor alguno.

### ✓ Solución:

Si declaró Transporte Internacional como “Sí”, entonces debe declarar en País Origen o Destino algún valor válido como “USA”, etc. Puede conocer los valores en el catálogo SAT:

[http://omawww.sat.gob.mx/tramitesyservicios/Paginas/documentos/c\\_Pais.xls](http://omawww.sat.gob.mx/tramitesyservicios/Paginas/documentos/c_Pais.xls)

#### CARTA PORTE

* Transporte internacional:	Sí	Entrada o salida de mercancía:	Sin seleccion	Pais de origen o destino:	USA-Estados Unidos (los)
Vía de entrada o salida:	Sin selección	Total distancia recorrida:	0.01		

## CP119

El valor registrado en el atributo “CartaPorte:TransplInternac” es igual a “No” y se registró información en el atributo “CartaPorte:PaisOrigenDestino”.

### ✓ Solución:

Si declaró en Transporte Internacional como “No”, entonces debe dejar vacío en parámetro País Origen o Destino.

#### CARTA PORTE

* Transporte internacional:	No	Entrada o salida de mercancía:	Sin seleccion	Pais de origen o destino:	Pais origen destino
Vía de entrada o salida:	Sin selección	Total distancia recorrida:	0.01		

## CP121

El valor registrado en el atributo “CartaPorte:TranspInternac” es igual a “No” y se registra el atributo “CartaPorte:ViaEntradaSalida” con información.

### ✓ Solución:

Si en el parámetro Transporte internacional ha declarado “NO” entonces, coloque en Vía de entrada o salida el valor “Sin selección”.

**CARTA PORTE**

* Transporte internacional:	No	Entrada o salida de mercancía:	Sin seleccion	País de origen o destino:	País origen destino
Vía de entrada o salida:	Sin selección	Total distancia recorrida:	0.01		

## CP122

No se registró valor alguno en el atributo “CartaPorte:TotalDistRec” o se registró un nodo diferente a “Autotransporte” o “TransporteFerroviario”.

### ✓ Solución:

Si declaró Autotransporte o Transporte Ferroviario, debe declarar en el apartado Carta Porte el parámetro Total Distancia Recorrida. En caso contrario, no debe declarar la distancia. Si el error persiste aún después de agregar la distancia, verifique que tenga habilitado el módulo “Agregar autotransporte” ya que debe agregarlo.

**CARTA PORTE**

* Transporte internacional:	No	Entrada o salida de mercancía:	Sin seleccion	País de origen o destino:	País origen destino
Vía de entrada o salida:	Sin selección	Total distancia recorrida:	0.01		



## CP123

El valor registrado no coincide con la suma de los atributos “DistanciaRecorrida” de los nodos “Ubicaciones:Ubicacion”.


### ✔ Solución:

Si declaró en ubicaciones uno o más Destinos, deberá declarar en Total Distancia Recorrida la suma de las Distancias Recorridas que colocó en Destino.

#### CARTA PORTE

* Transporte internacional:	<input type="text" value="Sin selección"/>	Entrada o salida de mercancía:	<input type="text" value="Sin selección"/>	País de origen o destino:	<input type="text" value="País origen destino"/>
Vía de entrada o salida:	<input type="text" value="Sin selección"/>	Total distancia recorrida:	<input type="text" value="0.01"/>		

#### UBICACIONES

* Tipo ubicación:	<input type="text" value="Destino"/>	ID Ubicación:	<input type="text" value="ID Ubicación"/>	* RFC remitente o destinatario:	<input type="text" value="AAAA010203AAA"/>
Nombre remitente o destinatario:	<input type="text" value="Nombre remitente o destinatario"/>	Número de Identificación:	<input type="text" value="No. de ID del país de residencia"/>	Residencia Fiscal:	<input type="text" value="Residencia fiscal"/>
Número de estación:	<input type="text" value="Número de estación"/>	Nombre estación:	<input type="text" value="Nombre de la estación"/>	Navegación tráfico:	<input type="text" value="Sin selección"/>
* Fecha y hora de salida o llegada:	<input type="text" value="AAAA-MM-DDThh:mm:ss"/> 	Tipo estación:	<input type="text" value="Sin selección"/>	Distancia recorrida:	<input type="text" value="0.01"/>

Agregar domicilio

## CP126

El número de nodos de “Ubicaciones:Ubicacion” es menor a “2”, o no existe al menos un atributo “Ubicaciones:Ubicacion:TipoUbicacion” con el valor “Origen” y “Destino”, respectivamente.

### ✔ Solución:

Si declaró Autotransporte, Transporte Marítimo o Transporte Aéreo, debe declarar AL MENOS dos ubicaciones donde una corresponda al Tipo Ubicación = Origen y otra al Tipo Ubicación = Destino.

**UBICACIONES**

<b>* Tipo ubicación:</b> <input checked="" type="checkbox"/> Sin selección <input type="checkbox"/> Origen <input type="checkbox"/> Destino	ID Ubicación: <input type="text"/>	<b>* RFC remitente o destinatario:</b> <input type="text" value="AAAA010203AAA"/>
Nombre remitente destinatario: <input type="text"/>	Número de Identificación: <input type="text" value="No. de ID del país de residencia"/>	Residencia Fiscal: <input type="text" value="Residencia fiscal"/>
Número de estación: <input type="text" value="Número de estación"/>	Nombre estación: <input type="text" value="Nombre de la estación"/>	Navegación tráfico: <input type="text" value="Sin selección"/>
<b>* Fecha y hora de salida o llegada:</b> <input type="text" value="AAAA-MM-DDThh:mm:ss"/> 	Tipo estación: <input type="text" value="Sin selección"/>	Distancia recorrida: <input type="text" value="0.01"/>
<input type="checkbox"/> Agregar domicilio		<input type="button" value="Limpiar"/> <input type="button" value="Agregar ubicación"/>

## CP128

El valor registrado en el atributo “Ubicaciones:Ubicacion:RFCRemitenteDestinatario” es incorrecto o no se encuentra en la lista de RFC inscritos no cancelados del SAT (I\_RFC)

### ✔ Solución:

El RFC receptor debe ser uno válido, que exista en listado SAT y que no sea genérico.


## CP130

No existe información en el atributo “Ubicacion:NumRegIdTrib”, la clave registrada en el atributo “Ubicacion:ResidenciaFiscal” no existe en el catálogo c\_Pais o el valor registrado es igual a “MEX”.

### ✓ Solución:

Si las ubicaciones que declaró son en territorio nacional mexicano, no declare en el apartado de Ubicaciones los parámetros Residencia Fiscal ni Número de Identificación.

#### UBICACIONES

* Tipo ubicación: <input type="text" value="Origen"/>	ID Ubicación: <input type="text" value="ID Ubicación"/>	* RFC remitente o destinatario: <input type="text" value="AAAA010203AAA"/>
Nombre remitente o destinatario: <input type="text" value="Nombre remitente o destinatario"/>	Número de Identificación: <input type="text" value="No. de ID del país de residencia"/>	Residencia Fiscal: <input type="text" value="Residencia fiscal"/>
Número de estación: <input type="text" value="Número de estación"/>	Nombre estación: <input type="text" value="Nombre de la estación"/>	Navegación tráfico: <input type="text" value="Sin selección"/>
* Fecha y hora de salida o llegada: <input type="text" value="AAAA-MM-DDThh:mm:ss"/> 	Tipo estación: <input type="text" value="Sin selección"/>	Distancia recorrida: <input type="text" value="0.01"/>

## CP136

No se registró una clave en el atributo “Ubicacion:TipoEstacion” o no corresponde con el catálogo c\_TipoEstacion, o se registró el nodo “Mercancias:Autotransporte” y este atributo “Ubicacion:TipoEstacion” no debe existir, o el valor registrado en el atributo “Ubicacion:NumEstacion”, corresponde a una estación extranjera.

### ✓ Solución:

Si declara autotransporte, entonces NO debe declarar Tipo Estación en la ubicación.

#### UBICACIONES

* Tipo ubicación: <input type="text" value="Sin selección"/>	ID Ubicación: <input type="text" value="ID Ubicación"/>	* RFC remitente o destinatario: <input type="text" value="AAAA010203AAA"/>
Nombre remitente o destinatario: <input type="text" value="Nombre remitente o destinatario"/>	Número de Identificación: <input type="text" value="No. de ID del país de residencia"/>	Residencia Fiscal: <input type="text" value="Residencia fiscal"/>
Número de estación: <input type="text" value="Número de estación"/>	Nombre estación: <input type="text" value="Nombre de la estación"/>	Navegación tráfico: <input type="text" value="Sin selección"/>
* Fecha y hora de salida o llegada: <input type="text" value="AAAA-MM-DDThh:mm:ss"/> 	Tipo estación: <input type="text" value="Sin selección"/>	Distancia recorrida: <input type="text" value="0.01"/>

Agregar domicilio


## CP137

No existe el atributo “Ubicacion:DistanciaRecorrida” o no contiene valor, o se registró dicho atributo cuando existe el nodo “Mercancias:Autotransporte” o “Mercancias:TransporteFerroviario”, o el atributo “Ubicación:TipoUbicacion” contiene el valor “Origen”.

### ✔ Solución:

Si declaró Autotransporte o Transporte Ferroviario y además, tiene un Destino en las ubicaciones debe declarar en éste apartado (Ubicaciones) la Distancia Recorrida. En caso contrario, no debe declararla.

#### UBICACIONES

* Tipo ubicación: Destino	ID Ubicación: ID Ubicación	* RFC remitente o destinatario: AAAA010203AAA
Nombre remitente o destinatario: Nombre remitente o destinatario	Número de Identificación: No. de ID del país de residencia	Residencia Fiscal: Residencia fiscal
Número de estación: Número de estación	Nombre estación: Nombre de la estación	Navegación tráfico: Sin selección
* Fecha y hora de salida o llegada: AAAA-MM-DDThh:mm:ss 	Tipo estación: Sin selección	Distancia recorrida: 0.01
<input type="checkbox"/> Agregar domicilio		<input type="button" value="Limpiar"/> <input type="button" value="Agregar ubicación"/>

## CP138

El nodo "Ubicacion:Domicilio" no debe existir cuando el valor registrado en el atributo "Ubicacion:TipoEstacion" sea igual a "02" y exista el nodo "Mercancias:TransporteFerroviario".

### Solución:

Debe agregar un domicilio en cada ubicación que declare como Origen o Destino, activando la casilla: **"Agregar domicilio"**.

#### UBICACIONES

* Tipo ubicación:	Sin selección	ID Ubicación:	ID Ubicación	* RFC remitente o destinatario:	AAAA010203AAA
Nombre remitente o destinatario:	Nombre remitente o destinatario	Número de Identificación:	No. de ID del país de residencia	Residencia Fiscal:	Residencia fiscal
Número de estación:	Número de estación	Nombre estación:	Nombre de la estación	Navegación tráfico:	Sin selección
* Fecha y hora de salida o llegada:	AAAA-MM-DDThh:mm:ss 	Tipo estación:	Sin selección	Distancia recorrida:	0.01

Agregar domicilio

#### Domicilio

País:	Sin Seleccionar	Código postal:	12345	Estado:	Sin Seleccionar
Municipio:	Sin Seleccionar	Localidad:	Sin Seleccionar	Referencia:	Referencia del domicilio
Colonia:	Sin Seleccionar	Calle:	Nombre de la calle		
No. exterior:	Número exterior	No. interior:	Número interior		

## CP139

El atributo “Domicilio:Colonia” no contiene una clave del catálogo de catCFDI:c\_Colonia cuando la clave del país es “MEX” o la clave registrada no corresponde con el valor del atributo “Domicilio:CodigoPostal”, o este está vacío.

### ✓ Solución:

Debe seleccionar una Colonia de las que muestra el sistema en el apartado de Ubicación:Domicilio. No puede seleccionar “Otra” para escribirla manualmente ya que el país que declara es “México” y el SAT sólo permite las colonias que están definidas en sistema conforme a su catálogo vigente.

Agregar domicilio

Domicilio		
País: México	Código postal: 72200	Estado: Puebla
Municipio: Puebla	Localidad: Puebla (Heroica Puebla)	Referencia: Referencia del domicilio
Colonia: Sin Seleccionar	Calle: Nombre de la calle	
No. exterior:	No. interior: Número interior	

## CP140

El atributo “Domicilio:Localidad” no contiene una clave del catálogo de c\_Localidad cuando la clave del país es “MEX” o la clave registrada no corresponde con el valor del atributo “Domicilio:Estado”, o este está vacío.

### ✓ Solución:

Debe seleccionar una de las Localidades que le muestra el sistema en el apartado Ubicación:Domicilio, siempre y cuando esté apartado se encuentre habilitado para selección.

Agregar domicilio

Domicilio		
País: México	Código postal: 72200	Estado: Puebla
Municipio: Puebla	Localidad: Puebla (Heroica Puebla)	Referencia: Referencia del domicilio
Colonia: Sin Seleccionar	Calle: Nombre de la calle	
No. exterior: Número exterior	No. interior: Número interior	

## CP144

No se registró el nodo “Mercancias:Mercancia” o no existe alguno de los siguientes nodos: “Mercancias:Autotransporte”, “Mercancias:TransporteMaritimo”, “Mercancias:TransporteAereo” o “Mercancias:TransporteFerroviario”; o dichos nodos están vacíos.

### ✔ Solución:

Debe agregar al menos una Mercancía y alguno de los siguientes elementos:

- “Mercancias:Autotransporte”,
- “Mercancias:TransporteMaritimo”,
- “Mercancias:TransporteAereo”,
- “Mercancias:TransporteFerroviario”.

### MERCANCIAS

* Peso bruto total: <input type="text" value="0.001"/>	* Unidad de peso: <input type="text" value="Sin selección"/>	Peso neto total: <input type="text" value="0.001"/>
* Número total de mercancías: <input type="text" value="Número total de mercancías"/>	Cargo por tasación: <input type="text" value="0.01"/>	

**Mercancía**

* Bienes transporte: <input type="text" value="Bienes transporte"/>	Clave STCC: <input type="text" value="Clave STCC"/>	* Descripción: <input type="text" value="Descripción"/>
* Cantidad: <input type="text" value="0.000001"/>	* Clave unidad: <input type="text" value="Clave unidad"/>	Unidad: <input type="text" value="Unidad"/>
Dimensiones: <input type="text" value="Dimensiones"/>	Material peligroso: <input type="text" value="Sin selección"/>	Clave material peligroso: <input type="text" value="Sin selección"/>
Embalaje: <input type="text" value="Sin selección"/>	Descripción embalaje: <input type="text" value="Descripción embalaje"/>	* Peso en Kg: <input type="text" value="Peso en KG"/>
Valor mercancía: <input type="text" value="Valor mercancía"/>	Moneda: <input type="text" value="Sin selección"/>	Fracción arancelaria: <input type="text" value="Sin selección"/>
UUID comercio exterior: <input type="text" value="01234567-89AB-CDEF-0123-456789AE"/>		

Agregar detalle mercancía

- Agregar autotransporte
- Agregar transporte marítimo
- Agregar transporte aéreo
- Agregar transporte ferroviario

## CP145

El atributo “Mercancias:PesoBrutoTotal” no existe o el valor de este atributo no corresponde a la suma de los atributos “Mercancias:Mercancia:PesoEnKg”.

### ✓ Solución:

El parámetro Peso Bruto Total de las mercancías no coincide, debe corresponder a la suma de los atributos “Peso en Kg.” de cada una de las mercancías declaradas.

#### MERCANCIAS

\* Peso bruto total: 0.001

\* Unidad de peso: Sin selección

Peso neto total: 0.001

\* Número total de mercancías: Número total de mercancías

Cargo por tasación: 0.01

## CP149

El valor registrado no coincide con el número de elementos “Mercancias:Mercancia” que se registraron en el complemento.

### ✓ Solución:

El valor del parámetro Número total de mercancías en el apartado Mercancías no coincide con las mercancías declaradas. Debe el número total de mercancías registradas.

#### MERCANCIAS

\* Peso bruto total: 0.001

\* Unidad de peso: Sin selección

Peso neto total: 0.001

\* Número total de mercancías: Número total de mercancías

Cargo por tasación: 0.01



# CP150

El valor registrado en el atributo “Mercancia:MaterialPeligroso” no es válido o el valor registrado en el atributo “Mercancias:Mercancia:BienesTransp” contiene el valor “0” (cero) en la columna “Material peligroso” del catálogo c\_ClaveProdServ-CP.

## ✔ Solución:

Debe verificar en el siguiente catálogo SAT en la hoja de “ClaveProdServCP” si su concepto es considerado material peligroso: con la marca “1” debe declarar en el apartado Mercancías el parámetro Material Peligroso como “Sí”. Si su concepto tiene marca “0,1”, puede declarar en el apartado Mercancías el parámetro Material Peligroso como “Sí” o “No” a su consideración; en caso que la marca sea “0” deberá colocar en el apartado Mercancías el parámetro Material Peligroso como “Sin selección”.

**Liga Catálogo SAT (Hoja ClaveProdServCP):** <http://omawww.sat.gob.mx/tramitesyservicios/Paginas/documentos/CatalogosCartaPorte20.xls>

### Ejemplo clave catálogo:

Catálogo de productos y servicios carta porte.				
Versión	Revisión	Fecha de publicación		
2.0	A	29/12/2021		
Clave producto	Descripción	Palabras similares	Material peligroso	Fecha de inicio de vigencia
01010101	No existe en el catálogo	Fondos y Valores	0,1	02/07/2021
10101500	Animales vivos de granja		0	01/06/2021
10101501	Gatos vivos		0	01/06/2021
10101502	Perros		0	01/06/2021
10101504	Visón		0	01/06/2021

## MERCANCÍAS

\* Peso bruto total:       \* Unidad de peso:       Peso neto total:   
 \* Número total de mercancías:       Cargo por tasación:

**Mercancía**

* Bienes transporte: <input type="text" value="Bienes transporte"/>	Clave STCC: <input type="text" value="Clave STCC"/>	* Descripción: <input type="text" value="Descripción"/>
* Cantidad: <input type="text" value="0.000001"/>	* Clave unidad: <input type="text" value="Clave unidad"/>	Unidad: <input type="text" value="Unidad"/>
Dimensiones: <input type="text" value="Dimensiones"/>	<b>Material peligroso:</b> <input type="text" value="Sin seleccion"/>	Clave material peligroso: <input type="text" value="Sin selección"/>
Embalaje: <input type="text" value="Sin selección"/>	Descripción embalaje: <input type="text" value="Descripción embalaje"/>	* Peso en Kg: <input type="text" value="Peso en KG"/>
Valor mercancía: <input type="text" value="Valor mercancía"/>	Moneda: <input type="text" value="Sin selección"/>	Fracción arancelaria: <input type="text" value="Sin selección"/>
UUID comercio exterior: <input type="text" value="01234567-89AB-CDEF-0123-456789AE"/>		

Agregar detalle mercancía

- Agregar autotransporte
- Agregar transporte marítimo
- Agregar transporte aéreo
- Agregar transporte ferroviario

## CP151

El valor registrado en el atributo “Mercancia:CveMaterialPeligroso” es diferente a las establecidas en el catálogo catCartaPorte:c\_MaterialPeligroso o no existe dicho atributo.

### ✔ Solución:

Si declaró alguna mercancía como Material Peligroso “Sí”, entonces debe declarar la Clave de Material Peligroso conforme al catálogo SAT en la hoja “c\_MaterialPeligroso”:

<http://omawww.sat.gob.mx/tramitesyservicios/Paginas/documentos/Catalogos-CartaPorte20.xls>

Mercancía		
* Bienes transporte: <input type="text" value="Bienes transporte"/>	Clave STCC: <input type="text" value="Clave STCC"/>	* Descripción: <input type="text" value="Descripción"/>
* Cantidad: <input type="text" value="0.000001"/>	* Clave unidad: <input type="text" value="Clave unidad"/>	Unidad: <input type="text" value="Unidad"/>
Dimensiones: <input type="text" value="Dimensiones"/>	Material peligroso: <input type="text" value="Sí"/>	Clave material peligroso: <input type="text" value="0005-CARTUCHOS PARA ARM"/>
Embalaje: <input type="text" value="Sin selección"/>	Descripción embalaje: <input type="text" value="Descripción embalaje"/>	* Peso en Kg: <input type="text" value="Peso en KG"/>
Valor mercancía: <input type="text" value="Valor mercancía"/>	Moneda: <input type="text" value="Sin selección"/>	Fracción arancelaria: <input type="text" value="Sin selección"/>
UUID comercio exterior: <input type="text" value="01234567-89AB-CDEF-0123-456789AÆ"/>		
<input type="checkbox"/> Agregar detalle mercancía		<input type="button" value="Limpiar"/> <input type="button" value="Agregar mercancía"/>

## CP152

El atributo “Mercancia:Embalaje” no existe o el valor registrado no coincide con una clave del catálogo c\_TipoEmbalaje o no existe el atributo “Mercancias:Mercancia:CveMaterialPeligroso” para que dicho atributo sea registrado.

### ✔ Solución:

Si declaró en las mercancías el parámetro Material Peligroso como “Sí” debe declarar el parámetro Embalaje; si declaró Material Peligroso como “No”, el Embalaje debe estar como “Sin selección”.

**Mercancía**

* Bienes transporte: <input type="text" value="Bienes transporte"/>	Clave STCC: <input type="text" value="Clave STCC"/>	* Descripción: <input type="text" value="Descripción"/>
* Cantidad: <input type="text" value="0.000001"/>	* Clave unidad: <input type="text" value="Clave unidad"/>	Unidad: <input type="text" value="Unidad"/>
Dimensiones: <input type="text" value="Dimensiones"/>	Material peligroso: <input type="text" value="No"/>	Clave material peligroso: <input type="text" value="Sin selección"/>
Embalaje: <input type="text" value="Sin selección"/>	Descripción embalaje: <input type="text" value="Descripción embalaje"/>	* Peso en Kg: <input type="text" value="Peso en KG"/>
Valor mercancía: <input type="text" value="Valor mercancía"/>	Moneda: <input type="text" value="Sin selección"/>	Fracción arancelaria: <input type="text" value="Sin selección"/>
UUID comercio exterior: <input type="text" value="01234567-89AB-CDEF-0123-456789AÆ"/>		

Agregar detalle mercancía

## CP159

El atributo “CantidadTransporta:IDOrigen” no existe, está vacío o no coincide con un valor registrado en el atributo “Ubicacion:IDUbicacion”.

### ✔ Solución:

El valor registrado en ID Origen debe ser igual a alguno de los valores registrados en los atributos Ubicacion:IDUbicacion, siempre que haya declarado el Tipo de Ubicación “Origen”. Los pasos a seguir son:

1) Identificar el valor que haya declarado en ID Ubicación:

**UBICACIONES**

\* Tipo ubicación: Sin selección

ID Ubicación: ID Ubicación

\* RFC remitente o destinatario: AAAA010203AAA

Nombre remitente o destinatario: Nombre remitente o destinatario

Número de identificación: No. de ID del país de residencia

Residencia Fiscal: Residencia fiscal

Número de estación: Número de estación

Nombre estación: Nombre de la estación

Navegación tráfico: Sin selección



\* Fecha y hora de salida o llegada: AAAA-MM-DDThh:mm:ss

Tipo estación: Sin selección

Distancia recorrida: 0.01

Agregar domicilio

Limpiar Agregar ubicación

Tipo ubicación	ID Ubicación	RFC	Número Estación	Código postal	Fecha Hora Salida Llegada	
Origen	OR000001	TEST010203001			2021-12-29T00:00:00	 

2) Después de agregar la mercancía, de click en el icono de agregar Cantidad Transporta:

Cantidad	Peso en KG	Claves STCC	Bienes transporte	Descripción	Unidad	
1	10		01010101	Prueba		  

3) Le abrirá la siguiente ventana y podrá colocar el mismo valor en ID origen:

**CANTIDAD TRANSPORTA** X

\* Cantidad: 0.000001

\* ID origen: OR123456

\* ID destino: DE123456

Clave transporte: Sin selección

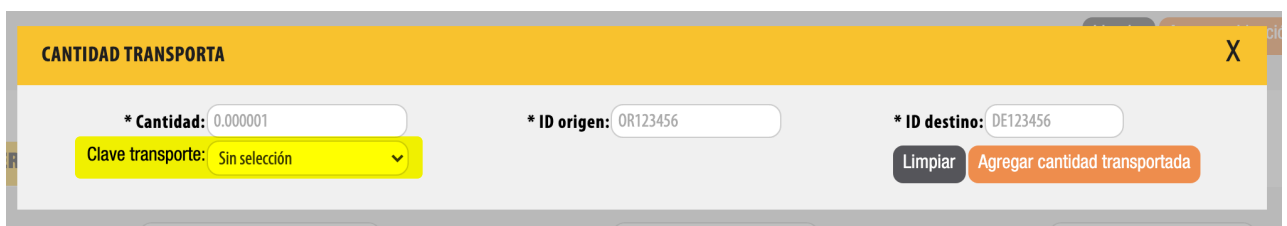
Limpiar Agregar cantidad transportada

## CP161

El atributo “CantidadTransporta:CvesTransporte” no existe, es diferente de alguna de las claves del catálogo catCartaPorte:c\_CveTransporte, o no existe más de un nodo “Mercancias:Autotransporte”, “Mercancias:TransporteMaritimo”, “Mercancias:TransporteAereo”, “Mercancias:TransporteFerroviario”.

### ✓ Solución:

Si declaró dos o más autotransportes, transporte marítimo, aéreo o ferroviario debe declarar en Mercancía – Cantidad Transporta la Clave de transporte. En caso contrario debe estar “Sin selección”.



## CP162

No existe el nodo “Mercancia:DetalleMercancia”, se registró sin información o no existe el nodo “Mercancias:TransporteMaritimo”.

### ✓ Solución:

Si declaró el transporte marítimo entonces debe declarar Detalle Mercancía; en caso contrario no debe activarla.



## CP165

No existe el nodo "Autotransporte:Remolques", se registró sin información o el valor registrado en el atributo "IdentificacionVehicular:ConfigVehicular" contiene un valor diferente de "0,1" o "1" en la columna "Remolque" del catálogo c\_ConfigAutotransporte.

### Solución:

Debe verificar si el valor que colocó en Configuración Vehicular contiene en el catálogo SAT en la columna Remolque, los valores "0,1" p "1"; si es así deberá declarar el nodo Remolques en caso contrario no debe activarlo.

Liga catálogo SAT:

<http://omawww.sat.gob.mx/tramitesyservicios/Paginas/documentos/Catalogos-CartaPorte20.xls>

Agregar autotransporte

**Autotransporte**

\* Permiso SCT: Sin selección

\* Número permiso SCT: Número permiso SCT

**Identificación vehicular**

\* Config. vehicular: C2R2-Camión-Remolque (6 llantas

\* Placa VM: Placa VM

\* Año modelo VM: Año modelo VM

**Seguros**

\* Aseguradora resp. civil: Aseguradora responsabilidad civil

\* Póliza resp. civil: Número de póliza

Aseguradora med. ambiente: Aseguradora medio ambiente

Poliza med. ambiente: Póliza medio ambiente

Asegura carga: Aseguradora riesgos de carga

Poliza carga: Póliza riesgos de carga

Prima seguro: 0.01

 Agregar remolques

Agregar transporte marítimo  
 Agregar transporte aéreo  
 Agregar transporte ferroviario



## CP176

No existe el atributo “TiposFigura:ResidenciaFiscalFigura”, está vacío, no corresponde con alguna de las claves del catálogo catCFDI:c\_Pais o la clave registrada es igual a “MEX” o no existe el atributo “NumRegIdTribFigura”.

### ✔ Solución:

Si el RFC del operador es extranjero, debe llenar Número de identificación y Residencia fiscal, en caso de ser nacional estos campos deben estar vacíos y “Sin selección”.

Agregar Figura Transporte

#### FIGURA TRANSPORTE

\* Tipo figura: Sin selección

Nombre figura:

Agregar domicilio

RFC figura: TEST030201001

No. reg. Id trib. figura:

Número de licencia:

Residencia fiscal figura: Sin selección

Limpiar

Agregar figura transporte



# *¡Gracias!*



**Factureya**<sup>®</sup>   
PREMIUM

 **blikon**<sup>®</sup>

Factureya Premium<sup>®</sup> *Facturación Electrónica para Todos*