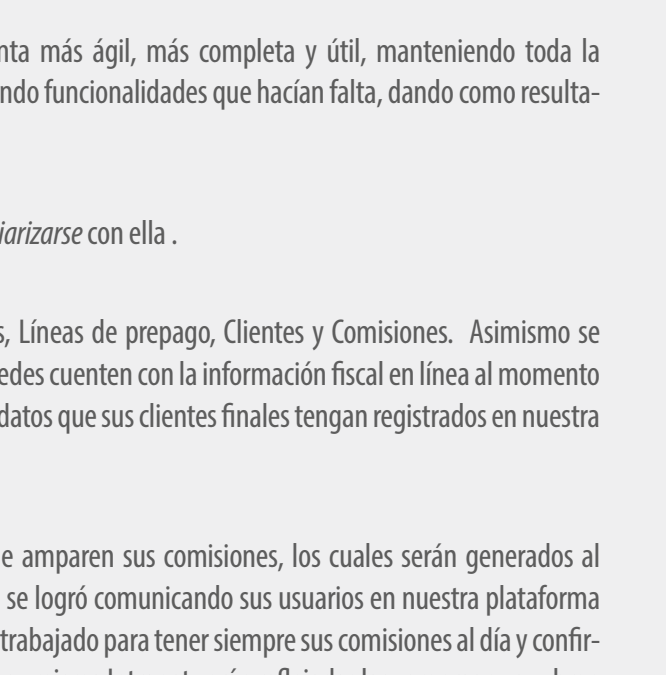


Nueva Intranet

¡Conócela!



Estimados Distribuidores de Factureya

Compartimos con ustedes la nueva imagen de nuestro Intranet.

Los cambios aplicados nos permiten ofrecerles una herramienta más ágil, más completa y útil, manteniendo toda la información a consultar y las operaciones a realizar, pero agregando funcionalidades que hacían falta, dando como resultado una herramienta más robusta a su servicio.

Los invitamos a conocerla mediante este documento, para familiarizarse con ella.

Este sistema se fortaleció relacionando conceptos como Ventas, Líneas de prepago, Clientes y Comisiones. Asimismo se mejoró la interfase con los sistemas de facturación, para que ustedes cuenten con la información fiscal en línea al momento de generar sus comprobantes fiscales, los cuales incluirán ya los datos que sus clientes finales tengan registrados en nuestra plataforma online.

Se afinó el proceso para generar los comprobantes fiscales que amparen sus comisiones, los cuales serán generados al momento mismo que ustedes soliciten dichas comisiones. Esto se logra comunicando sus usuarios en nuestra plataforma online con sus usuarios de Intranet. Por supuesto también se ha trabajado para tener siempre sus comisiones al día y confirmar rápidamente la aceptación de sus comprobantes fiscales, en su misma Intranet verán reflejadas las compras que cubren los pagos de dichas comisiones; con la finalidad de que tengan un mejor control de la información.

Seguiremos trabajando para ofrecerles un mejor servicio.

A continuación hacemos un recuento de los cambios más importantes realizados para el nuevo sistema de intranet, mostrando las diferencias que existen entre la versión actual y la anterior.



1.- Forma de ingresar

Actualmente se ingresa con tres datos RFC, Usuario y contraseña

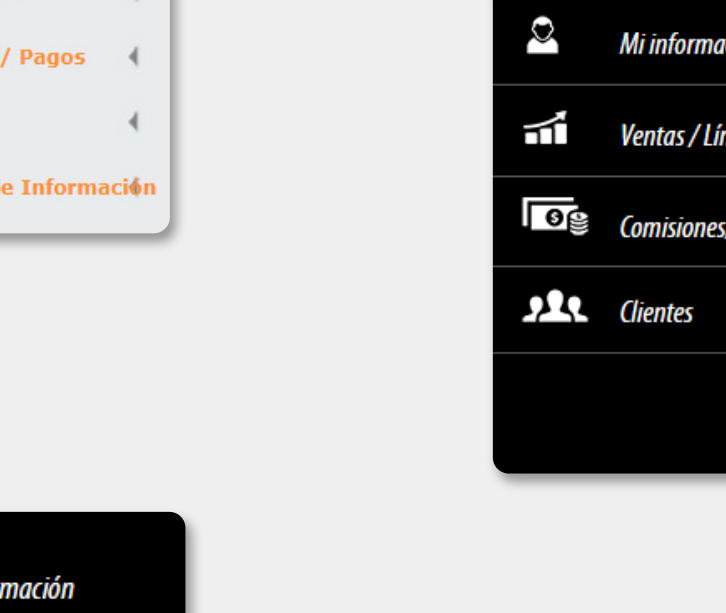


Versión Nueva

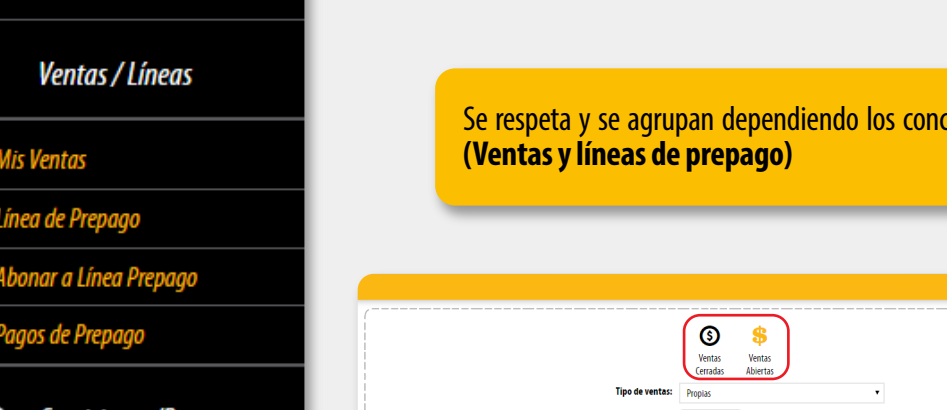
Ahora se ingresará con la clave de su cuenta (ejemplo: FY-00-0001) y la contraseña con la que actualmente cuenta.

2.Menú de Opciones

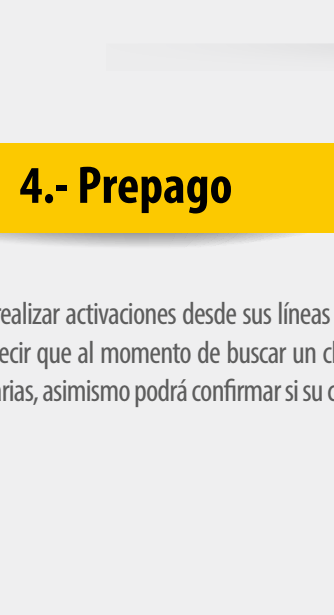
(Se conservan las opciones)



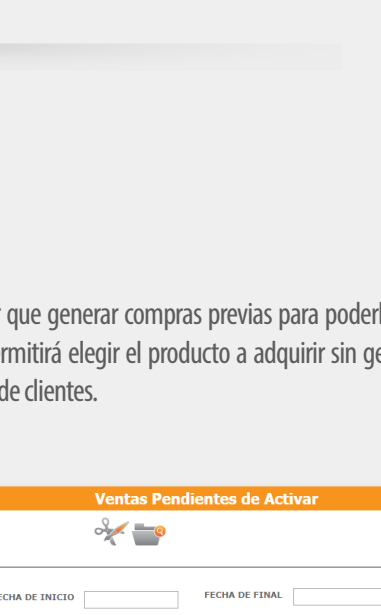
Versión Nueva



3. Menú de Mi Perfil



Versión Nueva



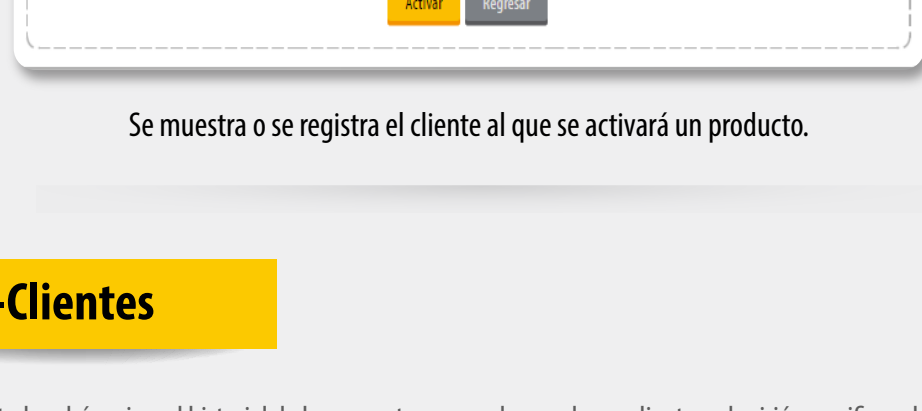
Se respeta y se agrupan dependiendo los conceptos (Ventas y líneas de prepago)



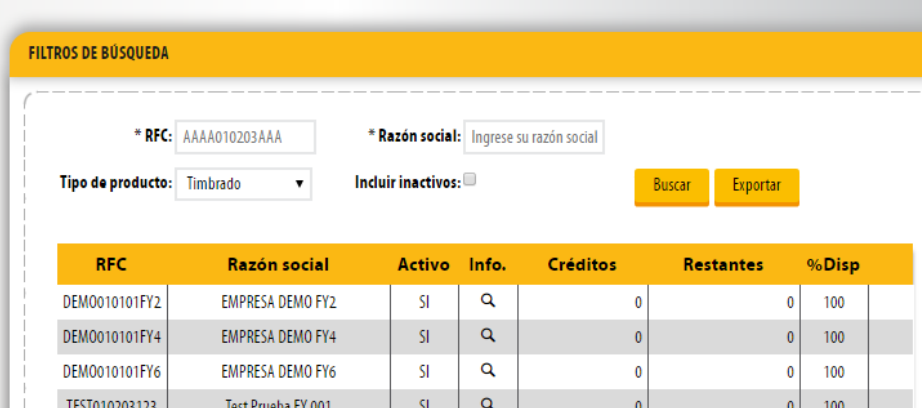
4.- Prepago

Podrán realizar activaciones desde sus líneas de prepago sin necesidad de tener que generar compras previas para poderlas activar, esto quiere decir que al momento de buscar un cliente o registrarlo, el sistema le permitirá elegir el producto a adquirir sin generar compras innecesarias, asimismo podrá confirmar si su cliente está relacionado a su cartera de clientes.

Versión Nueva



Se visualizan los diferentes tipos de líneas de prepago con los que cuenta.



Localiza al cliente al cual se le activará el producto.

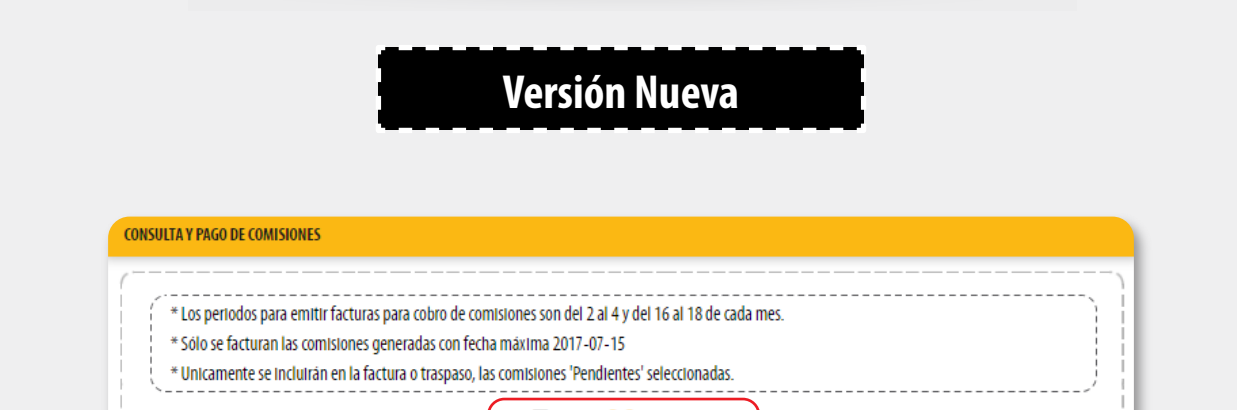


Se muestra o se registra el cliente al que se activará un producto.

5.-Clientes

En clientes usted podrá revisar el historial de los paquetes que cada uno de sus clientes adquirió, y verificar el saldo de dichos paquetes.

Actualmente solo se mostraba los datos generales y en otra opción otorga los saldos



Versión Nueva



Ahora podrá visualizar toda la información de primera mano

6.-Comisiones

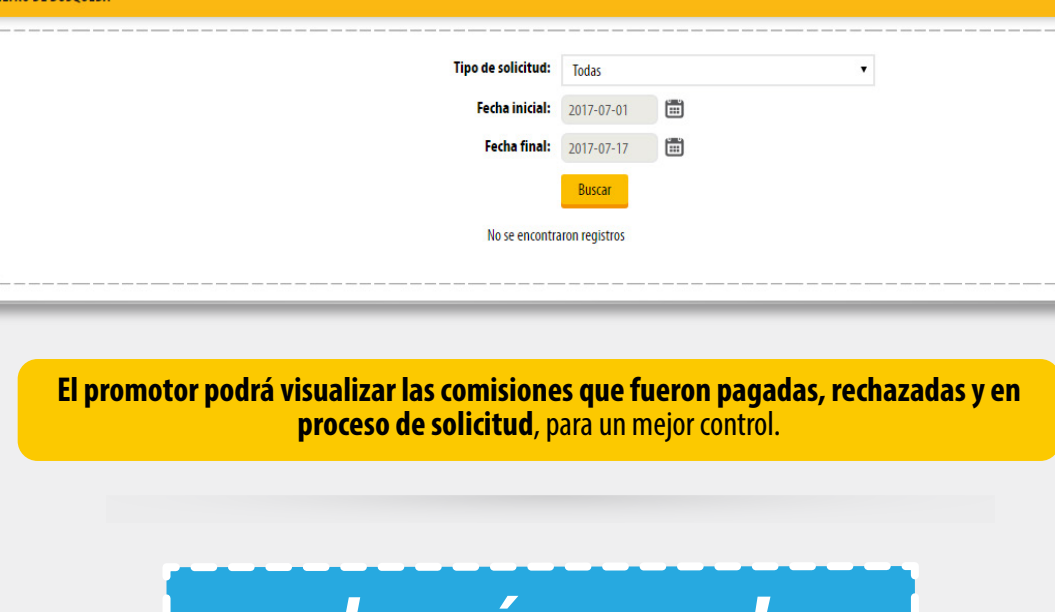
En Comisiones no será necesario agregar documentos de facturación, el sistema se encargará de generar el comprobante fiscal (siempre y cuando usted cuente con el sistema online para facturar con nosotros) con los datos necesarios para cubrir los requisitos para el cobro de comisiones.

Cabe aclarar que usted debe complementar con los datos de "Régimen fiscal", "Cuenta" y "Contraseña", que actualmente tenga configurado en el sistema de facturación, para la emisión de la misma.



Actualmente el promotor genera el comprobante fiscal a cobrar ambos Archivos XML y PDF

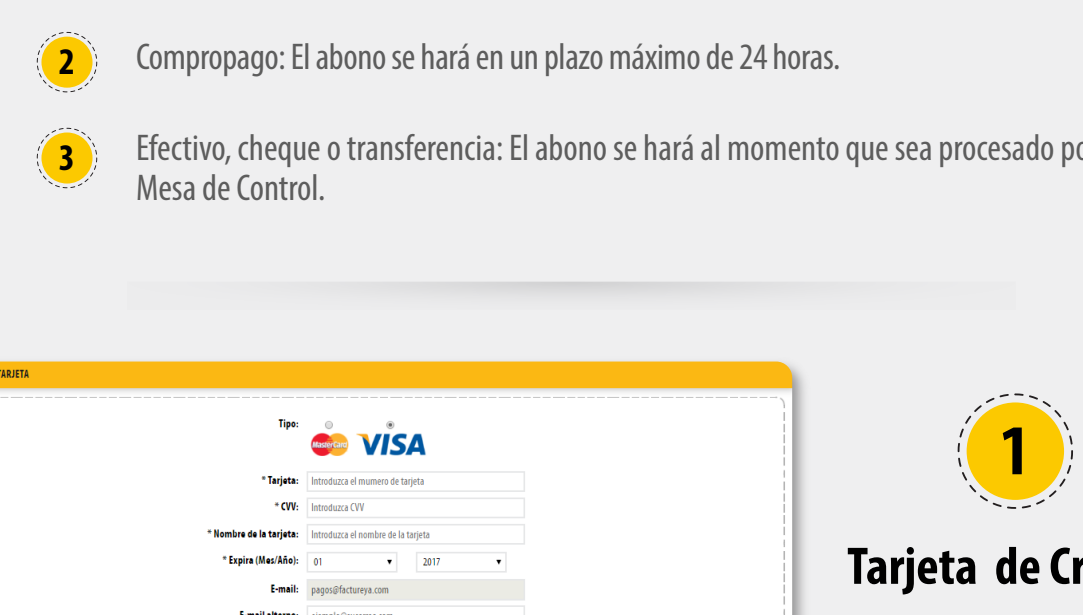
Versión Nueva



Podrá hacer una búsqueda de sus comisiones por fecha y en base a un Estatus. Pendiente. Comisiones no cobradas. Solicitada. Comisiones solicitadas para para pago. Cobrada. Comisiones pagadas a través de una solicitud o traspasadas a su prepago.

Se mostrarán las opciones a las cuales tenga derecho para comisionar, asimismo las opciones son: Facturar: Generar el comprobante Traspasar: Enviar la comisión a su línea de crédito

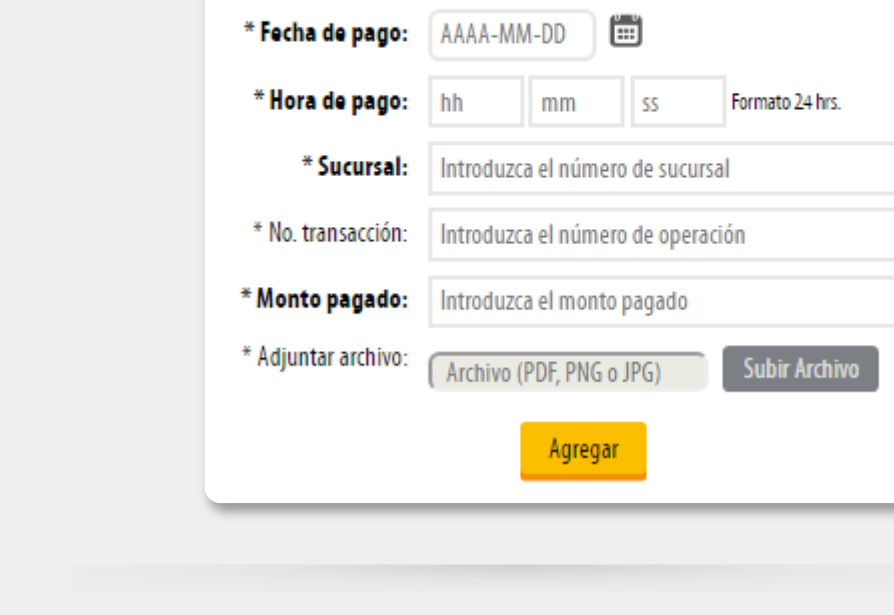
Ahora podrá seleccionar las comisiones que desea incluir en cada operación, y al final se totaliza el total facturable y el total traspasable, esto se basa en los periodos de cobro de comisiones.



Al seleccionar la opción Facturar: el sistema indicará el monto con el cual se realizará el comprobante, usted seleccionará la cuenta, el régimen, el tipo de comprobante que desea emitir, confirma o modifica el lugar de expedición y captura el password de su cuenta en línea.

7.-Pagos

En Pagos usted podrá visualizar el estatus actual de sus solicitudes de pago de comisiones, confirmando su status, que podrá aparecer como: solicitada, pagada, o rechazada.



Actualmente puede consultar por año las comisiones que se le han pagado.

Versión Nueva



El promotor podrá visualizar las comisiones que fueron pagadas, rechazadas y en proceso de solicitud, para un mejor control.

¡Lo más nuevo!

Actualmente para abonar a su línea de dinero solo se puede hacer mediante depósitos realizados en nuestra cuenta, ahora usted podrá abonar a su línea utilizando como forma de pago: Tarjeta de crédito, Compro Pago, y Depósitos en cuenta; esto permitirá tener más opciones de abono a dicha línea sin necesidad de esperar el proceso de mesa de control para validar el pago.

Abono a línea de prepago

Existen 3 formas de abonar a la línea, Tarjeta de crédito, Compropago, Transferecia

Abonar a línea de prepago

- 1 Tarjeta de crédito: El abono se hará de manera inmediata al momento de autorizar el banco.
- 2 Compropago: El abono se hará en un plazo máximo de 24 horas.
- 3 Efectivo, cheque o transferencia: El abono se hará al momento que sea procesado por Mesa de Control.

1 Tarjeta de Crédito

2 ComproPago

3 Efectivo, Cheque o Transferencia

Puede visitar la nueva versión en esta liga:

<https://www.factureyapa.com/IntranetV3/Presentacion/Login.aspx>

FACTURACIÓN ELECTRÓNICA PARA TODOS

