


Cambio de CSD



Factureya

FACTURACIÓN ELECTRÓNICA PARA TODOS

El Certificado de Sello Digital, es un documento electrónico mediante el cual una autoridad de certificación (SAT) garantiza la vinculación entre la identidad de un sujeto o entidad y su clave pública.

Por medio de ello, el contribuyente podrá sellar electrónicamente la cadena original de las facturas electrónicas que emita; así se garantiza el origen de la misma, la unicidad y las demás características que se heredan de los certificados de firma electrónica avanzada.

Puede consultar la vigencia de su CSD desde el panel principal, en la sección **Información de Cuenta** ubicada en la parte derecha tal y como se muestra en la **imagen 1**.

Si su CSD ha caducado o desea renovarlo, dentro del sistema vaya a Panel principal y en el apartado "Configuración de cuenta" de clic en la opción **"Certificado"**. **Imagen 1**

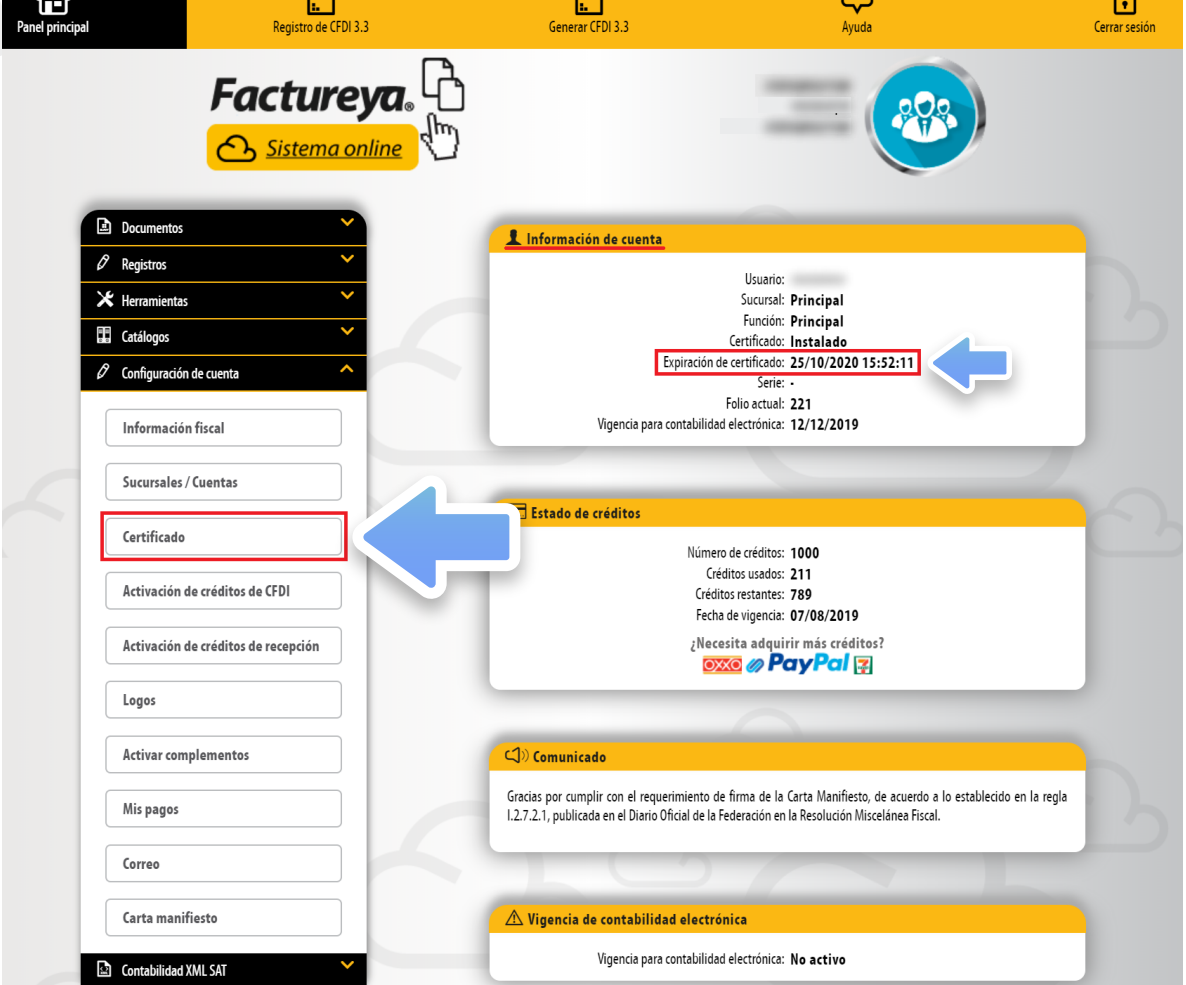


Imagen 1

Instalación de Certificado de Sello Digital

Para realizar la instalación del Certificado de Sello Digital éste deberá estar guardado en alguna carpeta de su equipo. De **clik** en **"Subir archivo"**. **Imagen 2**

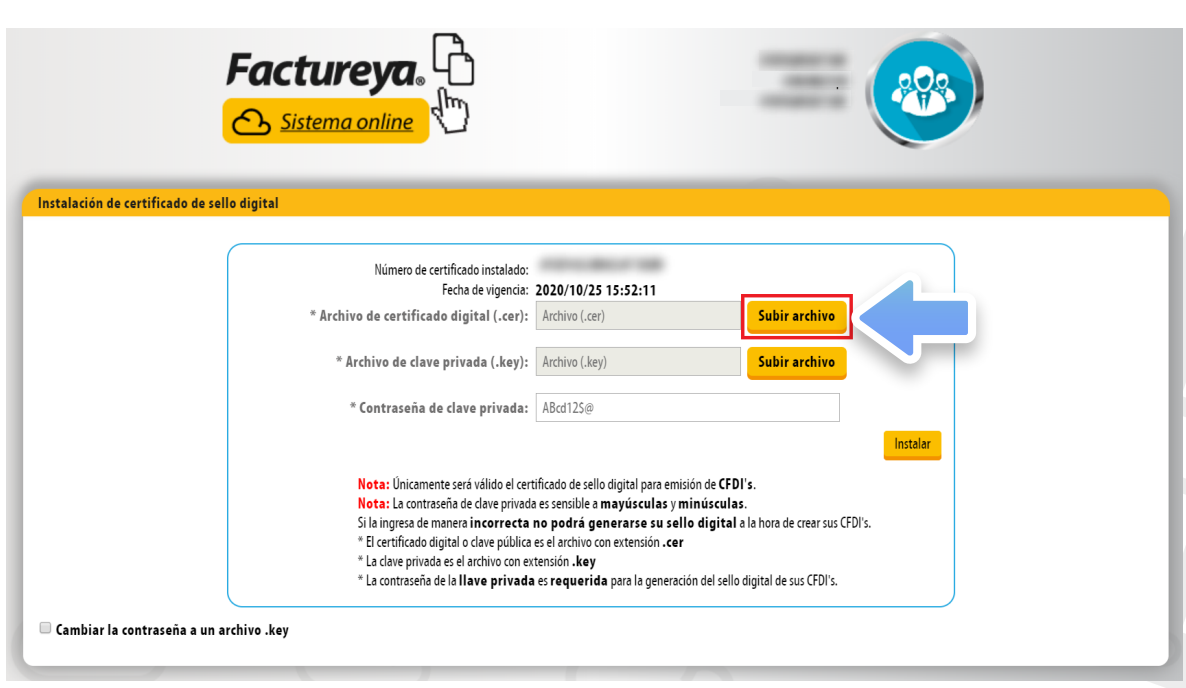


Imagen 2

Realice la búsqueda del CSD en su equipo, seleccione el archivo con extensión .cer, de **clik** en **"Abrir"**. **Imagen 3**

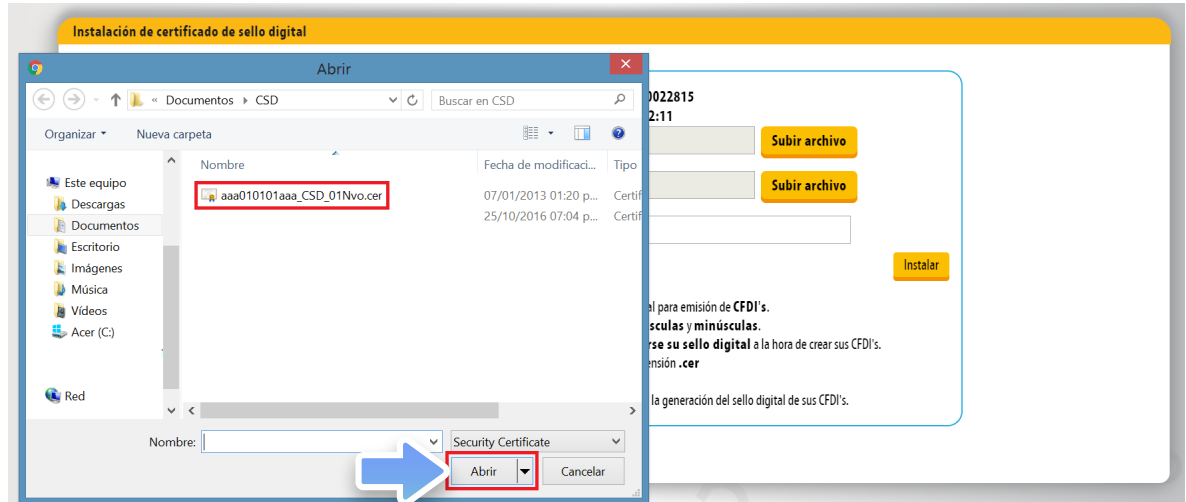


Imagen 3

Para subir el archivo extensión .key, de clic en subir archivo, realice la búsqueda en su equipo, seleccione el archivo con **extensión .key**, de clic en **"Abrir"**. **Imagen 4**

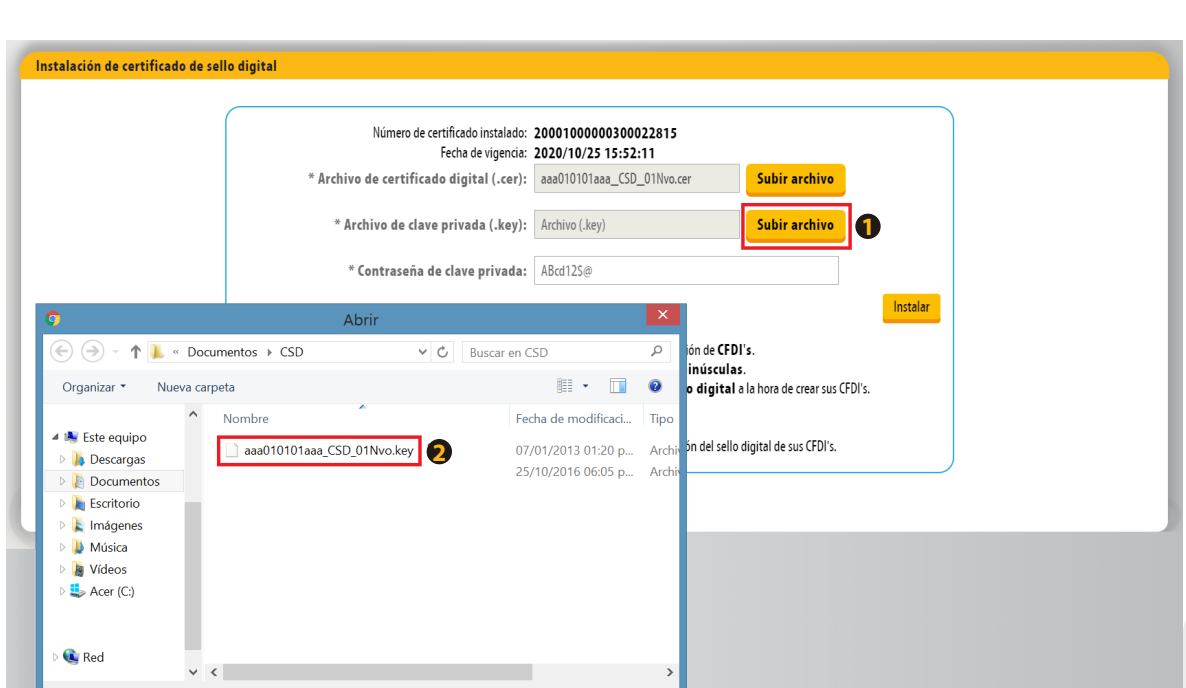


Imagen 4

Para subir el archivo extensión .key, de clic en subir archivo, realice la búsqueda en su equipo, seleccione el archivo con **extensión .key**, de clic en **"Abrir"**. **Imagen 5**



Imagen 5

Cambio de contraseña de CSD

Si desea cambiar la contraseña de su clave privada, de **clik** en **"Cambiar la contraseña a un archivo .key"**, suba de nuevo el archivo con extensión .key **Imagen 6**

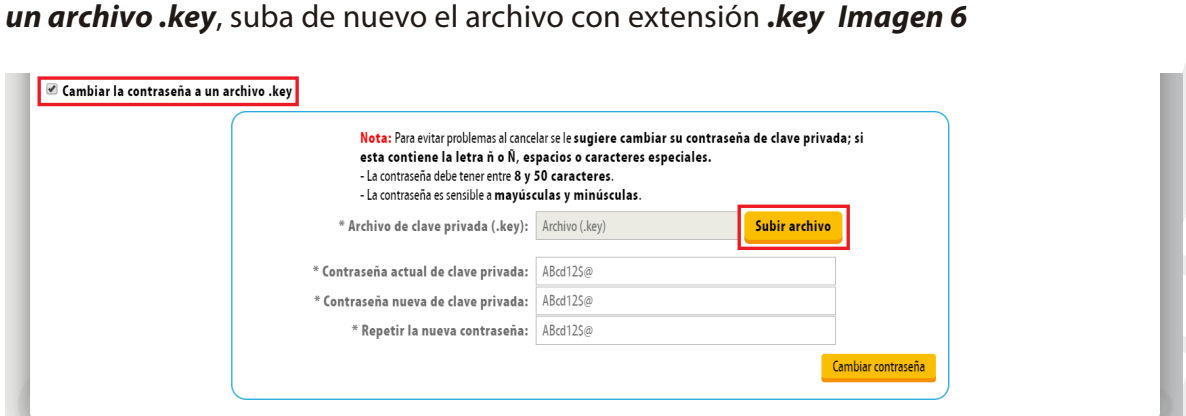


Imagen 6

Capture los campos restantes, cuando registre la nueva clave considere las siguientes especificaciones:

- Para evitar problemas al cancelar se le sugiere cambiar su contraseña de clave privada; si esta contiene la letra ñ o Ñ, espacios o caracteres especiales.
- La contraseña debe tener entre 8 y 50 caracteres.
- La contraseña es sensible a mayúsculas y minúsculas.

Al finalizar de clic en **"Cambiar contraseña"**. **Imagen 7**

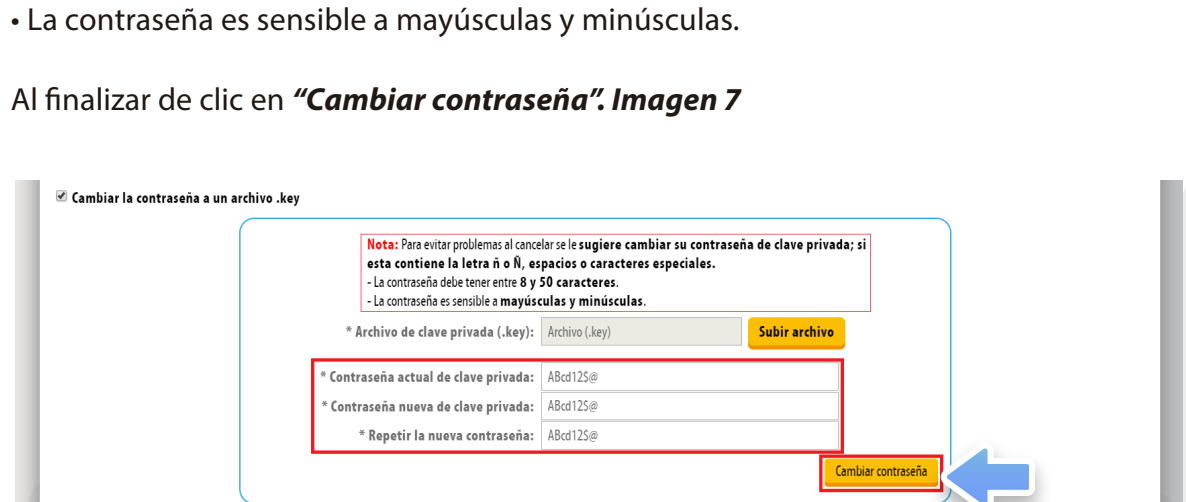


Imagen 7