



▶ DIFERENCIAS ENTRE UN CORREO FALSO Y UNO VERDADERO

CONTENIDO

DÉ CLIC EN LA SECCIÓN A LA QUE DESEA DIRIGIRSE



CORREO FALSO Y VERDADERO CON **EMAIL**

1



CORREO FALSO Y VERDADERO CON **EMCLIENT**

2



CORREO FALSO Y UNO VERDADERO CON **MAIL MAC**

3



CORREO FALSO Y UNO VERDADERO CON **OUTLOOK**

4



CORREO FALSO Y UNO VERDADERO CON **THUNDERBIRD**

5



CORREO FALSO Y UNO VERDADERO CON **YAHOO**

6



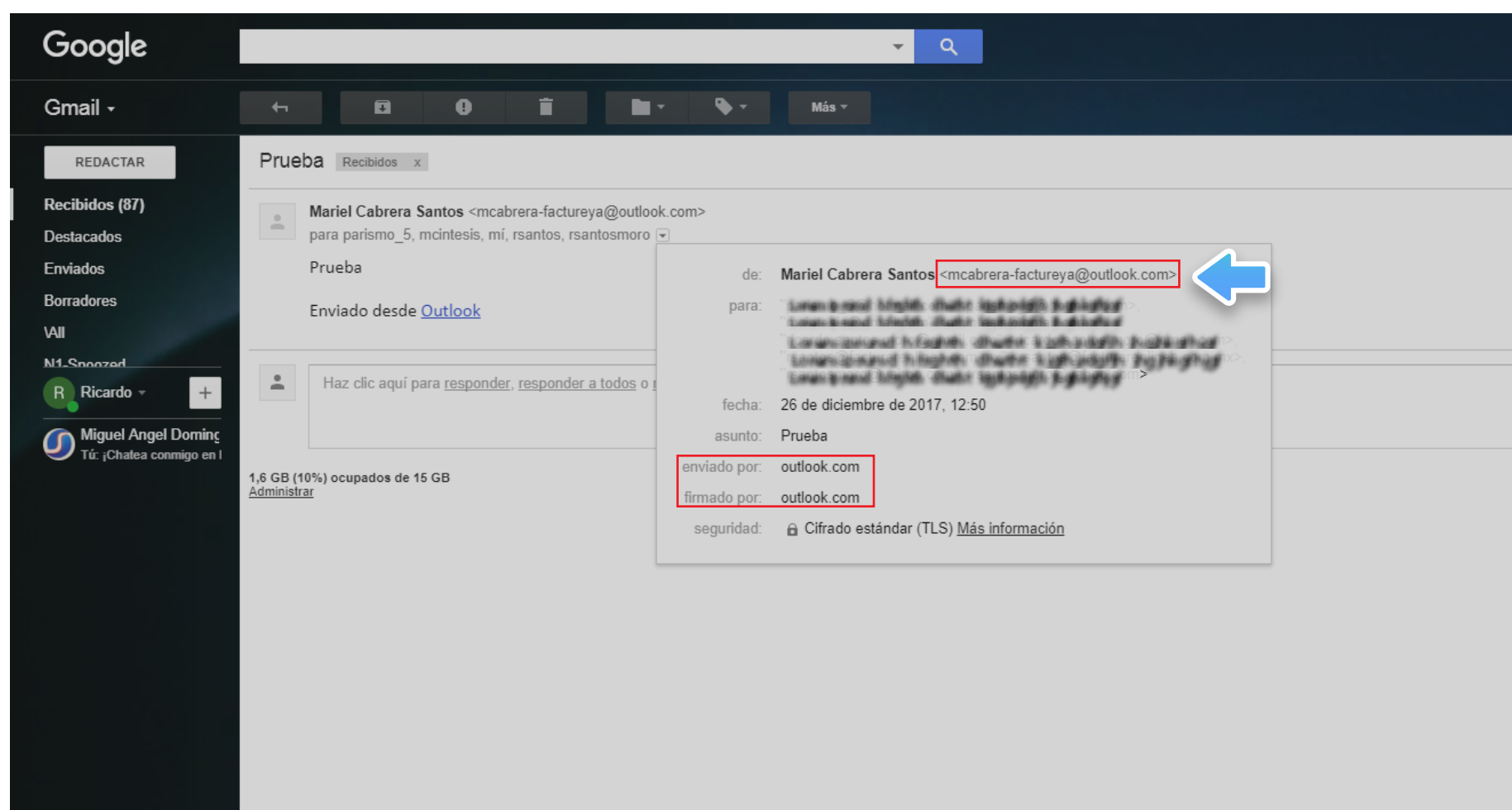
▶ COMPARATIVA DE UN CORREO FALSO Y UNO VERDADERO CON **EMAIL**.

CORREO FALSO: **X**

En la imagen puede ver que al seleccionar en la parte derecha aparece: detalles de contacto y muestra la dirección completa del remitente, en este caso es factureya.com.mx@gmail.com, lo que indica que es un correo falso, ya que el dominio debe ser [@factureya.com.mx](mailto:factureya.com.mx) y no [@factureya.com.mx@gmail.com](mailto:factureya.com.mx@gmail.com).

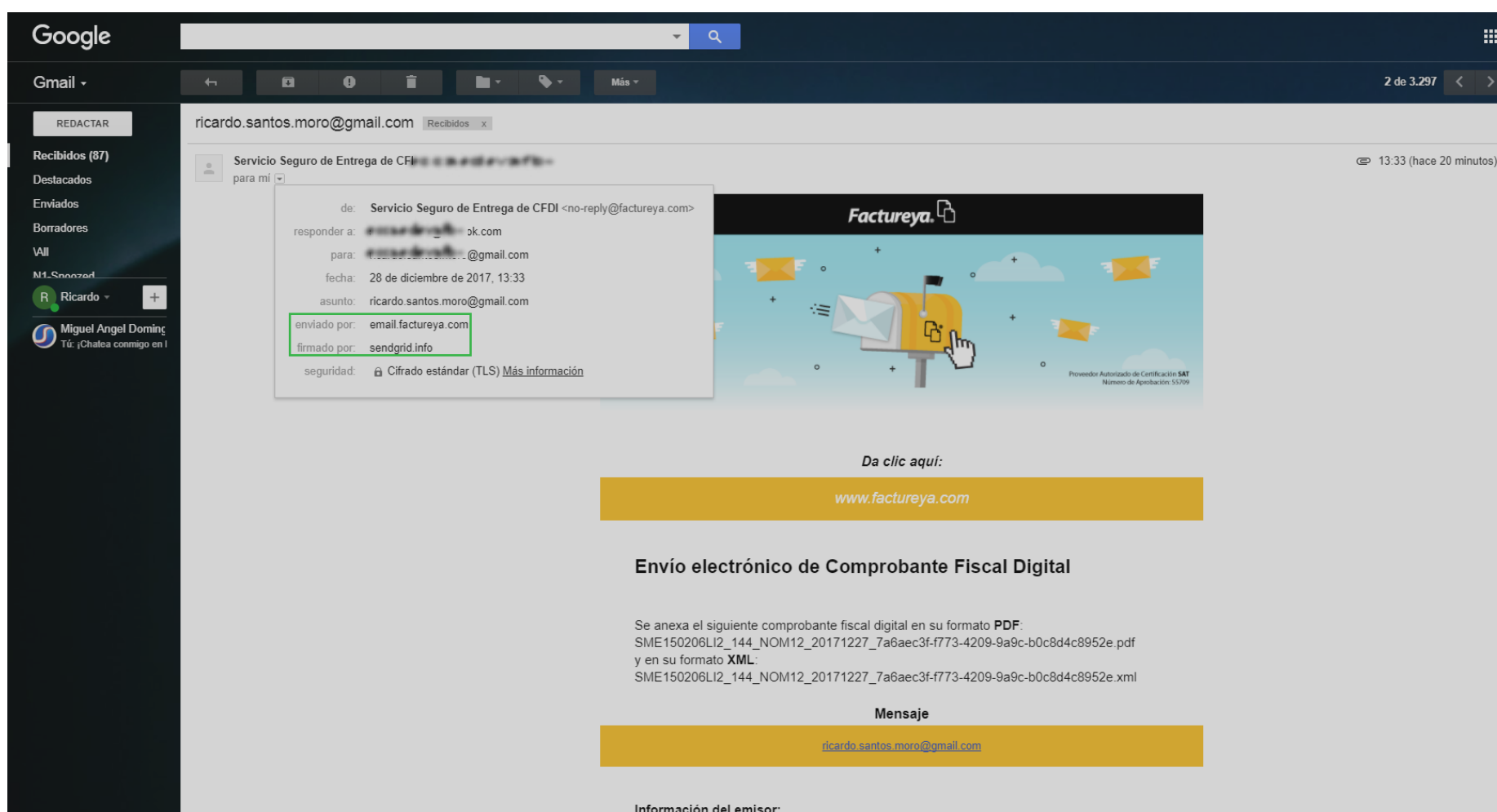
Podrá darse cuenta de que dominio proviene el correo con tan solo observar lo que está escrito después de la arroba. En Gmail se puede ver dos apartados (Enviado por y firmado por) y ahí fácilmente detectar que proviene de [@gmail](mailto:factureya.com.mx@gmail.com) y no de [@factureya.com.mx](mailto:factureya.com.mx).

Nota: no sólo @gmail puede ser el dominio incorrecto, puede ser cualquier otro que no fuera @factureya, ya sea hotmail, yahoo, outlook, etc.



CORREO VERDADERO: **✓**

En este caso, al seleccionar el correo y verificar en detalles del contacto, observe que la cuenta es real, ya que cuenta con el dominio correcto [@factureya.com.mx](mailto:factureya.com.mx) y el "enviado por" y "firmado por" viene de un dominio verificado: "factureya.com.mx".



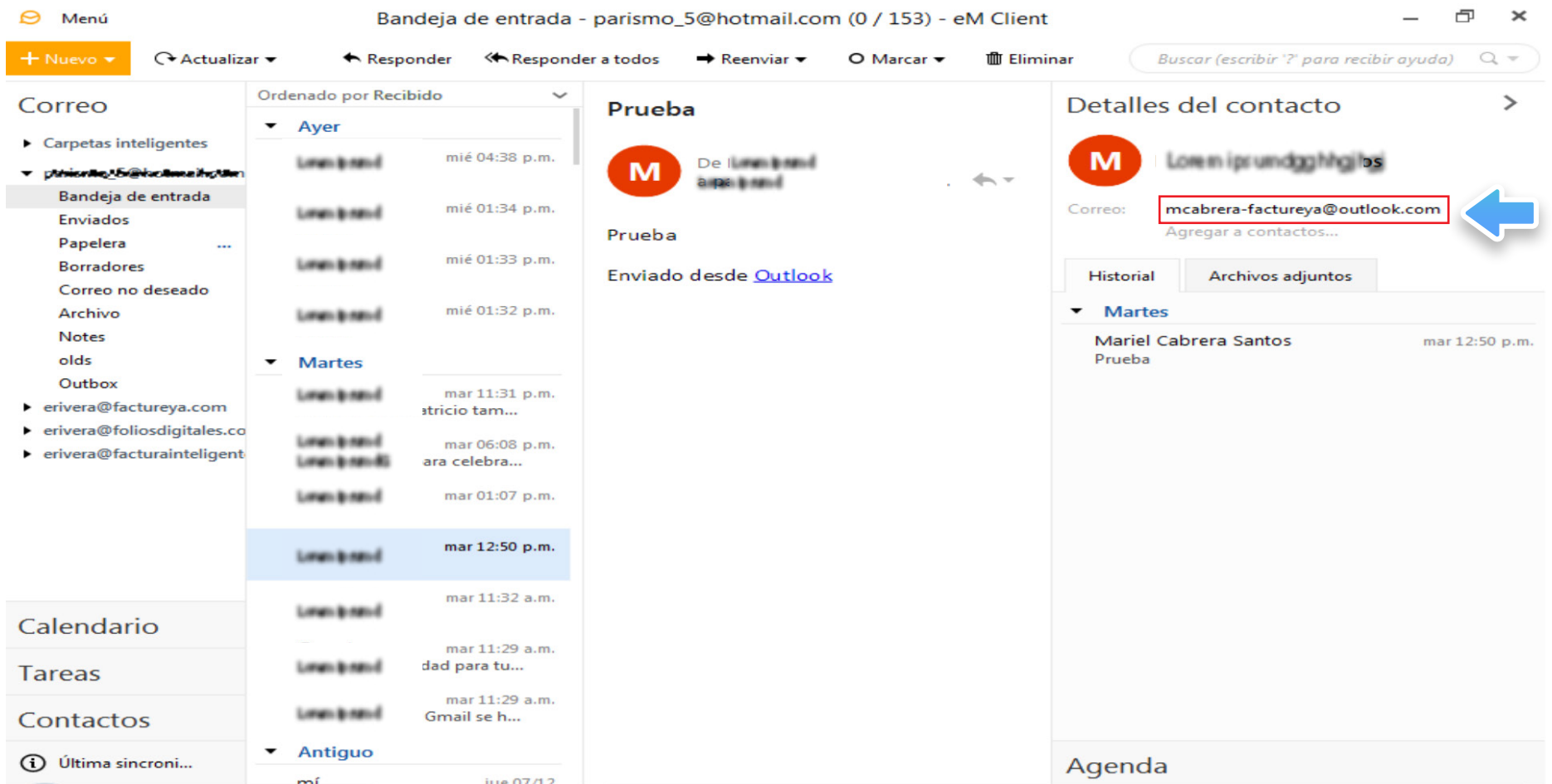


▶ COMPARATIVA DE UN CORREO FALSO Y UNO VERDADERO CON EMCLIENT.

CORREO FALSO: ✗

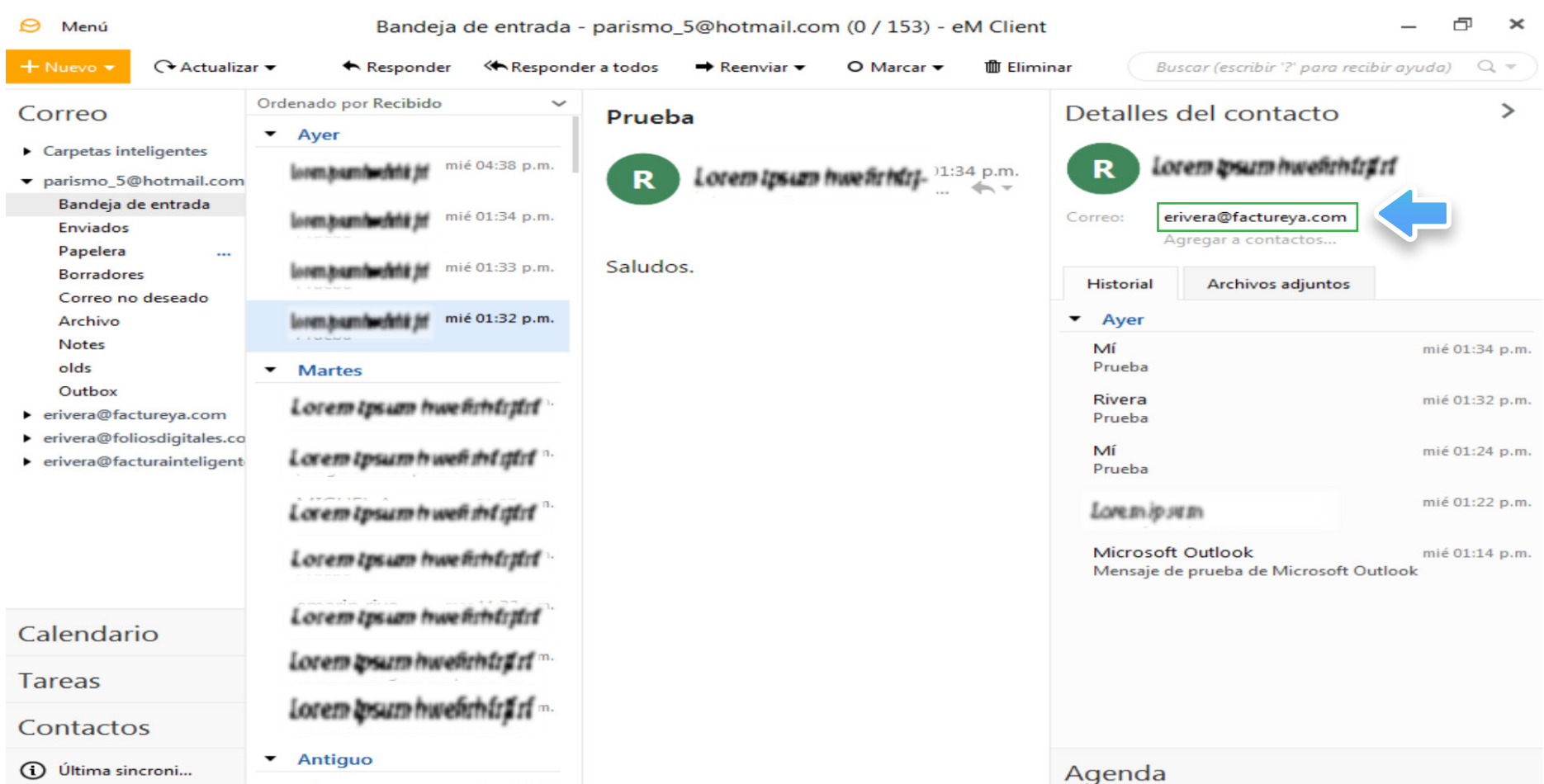
En la imagen puede ver que en la parte derecha aparece: detalles de contacto y se muestra la dirección completa del remitente, en este caso es factureya.com.mx@gmail.com, lo que indica que es un correo Falso, ya que el dominio debe ser [@factureya.com.mx](mailto:factureya.com.mx) y no [@gmail.com](mailto:factureya.com.mx@gmail.com).

Nota: no sólo @gmail puede ser el dominio incorrecto, puede ser cualquier otro que no fuera @factureya, ya sea hotmail, yahoo, outlook, etc.



CORREO VERDADERO: ✓

Al seleccionar el correo y verificar en detalles del contacto, observe que la cuenta es real, ya que cuenta con el dominio correcto [@factureya.com.mx](mailto:erivera@factureya.com).





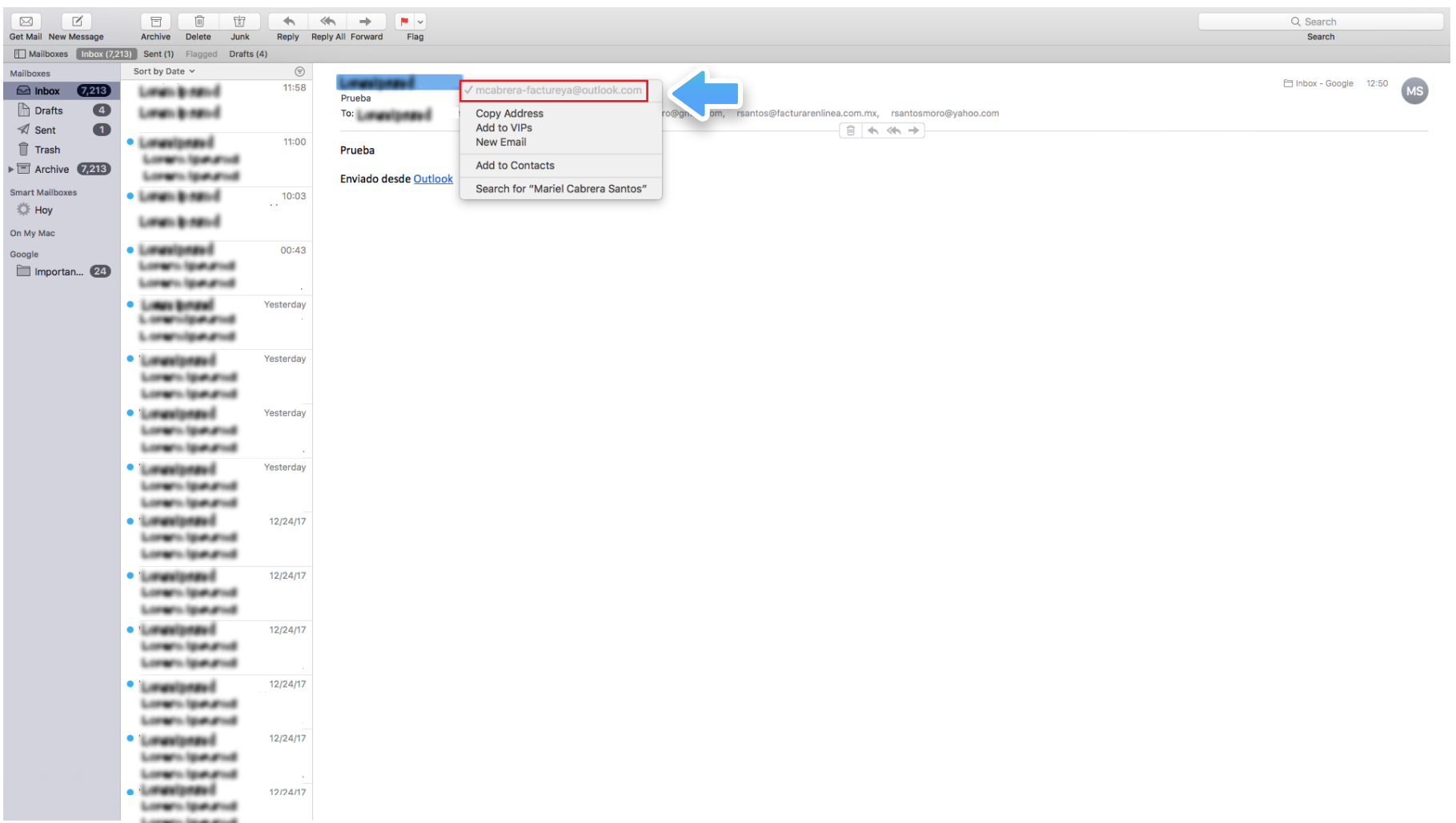
▶ COMPARATIVA DE UN CORREO FALSO Y UNO VERDADERO CON MAIL MAC.

CORREO FALSO: ✗

En la imagen puede ver que en la parte superior aparece el remitente, en el cual al darle clic desplegará un pequeño menú, en donde muestra la dirección completa del contacto, en este caso es [factureya.com.mx@gmail.com](mailto:mcabrera-factureya@outlook.com), lo que indica que es un correo falso, pues el dominio debe ser [@factureya.com.mx](mailto:factureya.com.mx) y no [@gmail.com](mailto:factureya.com.mx@gmail.com).

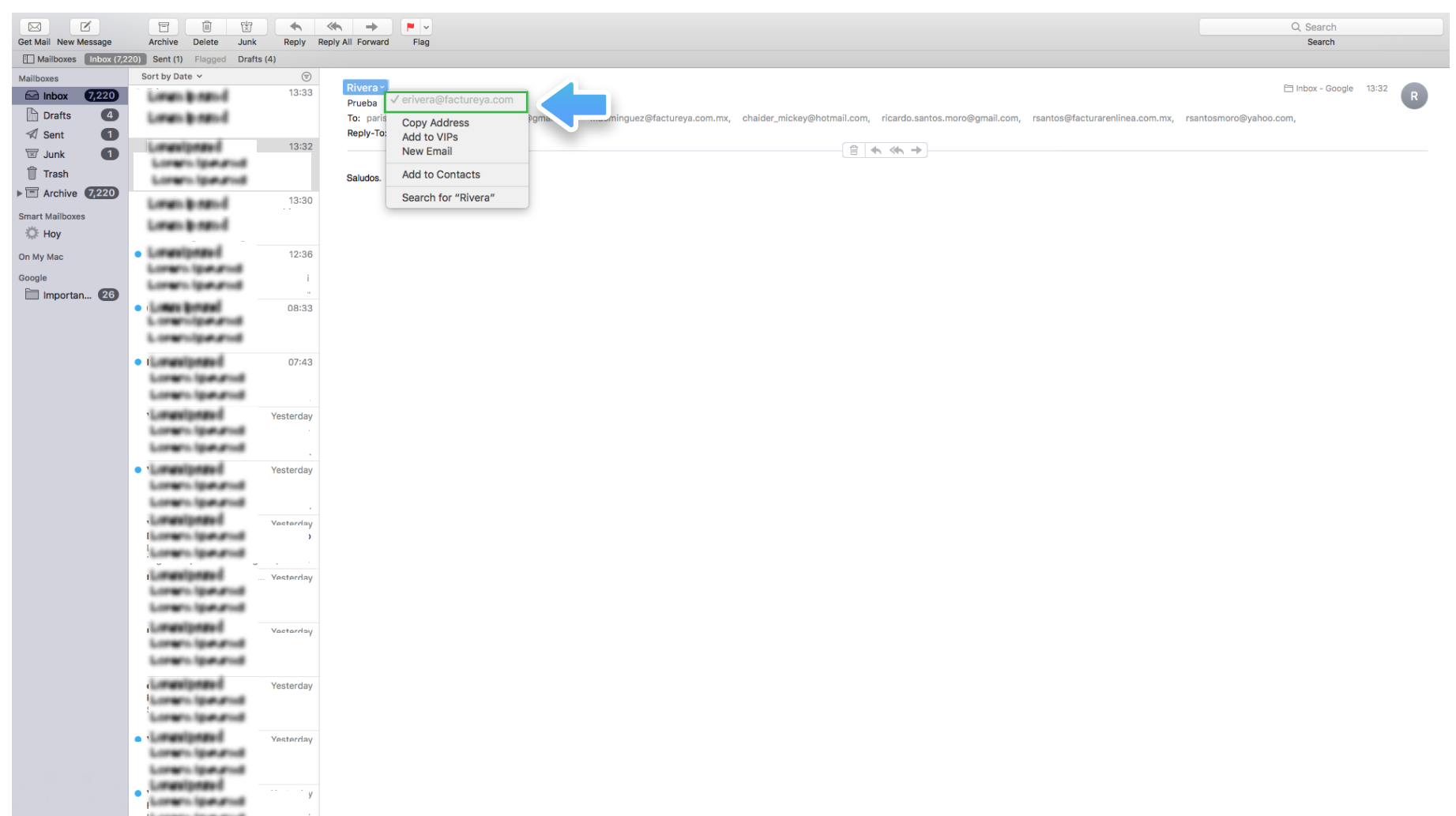
Nota: no sólo @gmail puede ser el dominio incorrecto, puede ser cualquier otro que no fuera @factureya, ya sea hotmail, yahoo, outlook, etc.


direcciondecorreo@dominio.com.mx: es un ejemplo de una dirección de correo electrónico, donde el dominio siempre está después de la arroba.



CORREO VERDADERO: ✓

Al seleccionar el correo y darle clic en el remitente, podrá observar que la cuenta es real, ya que cuenta con el dominio correcto [@factureya.com.mx](mailto:rivera@factureya.com).



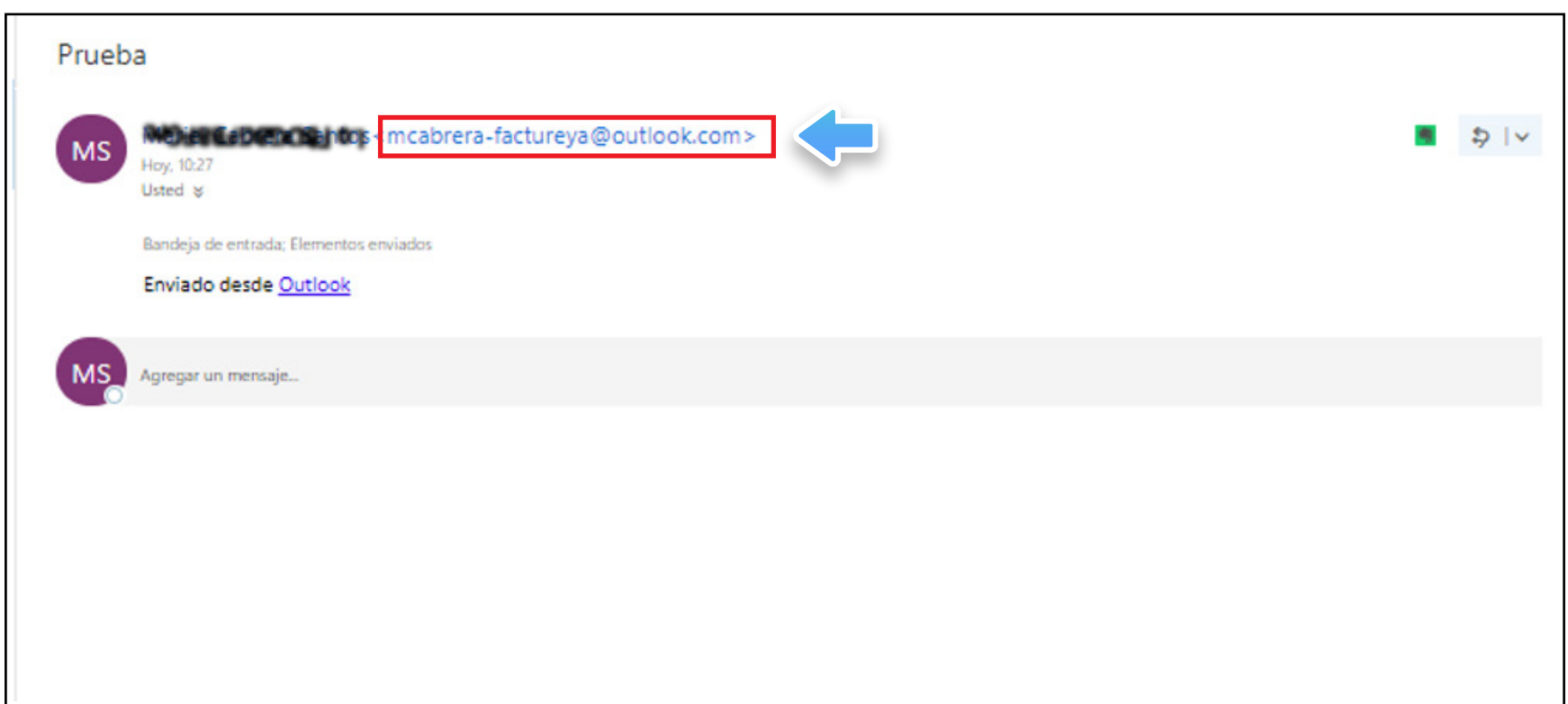
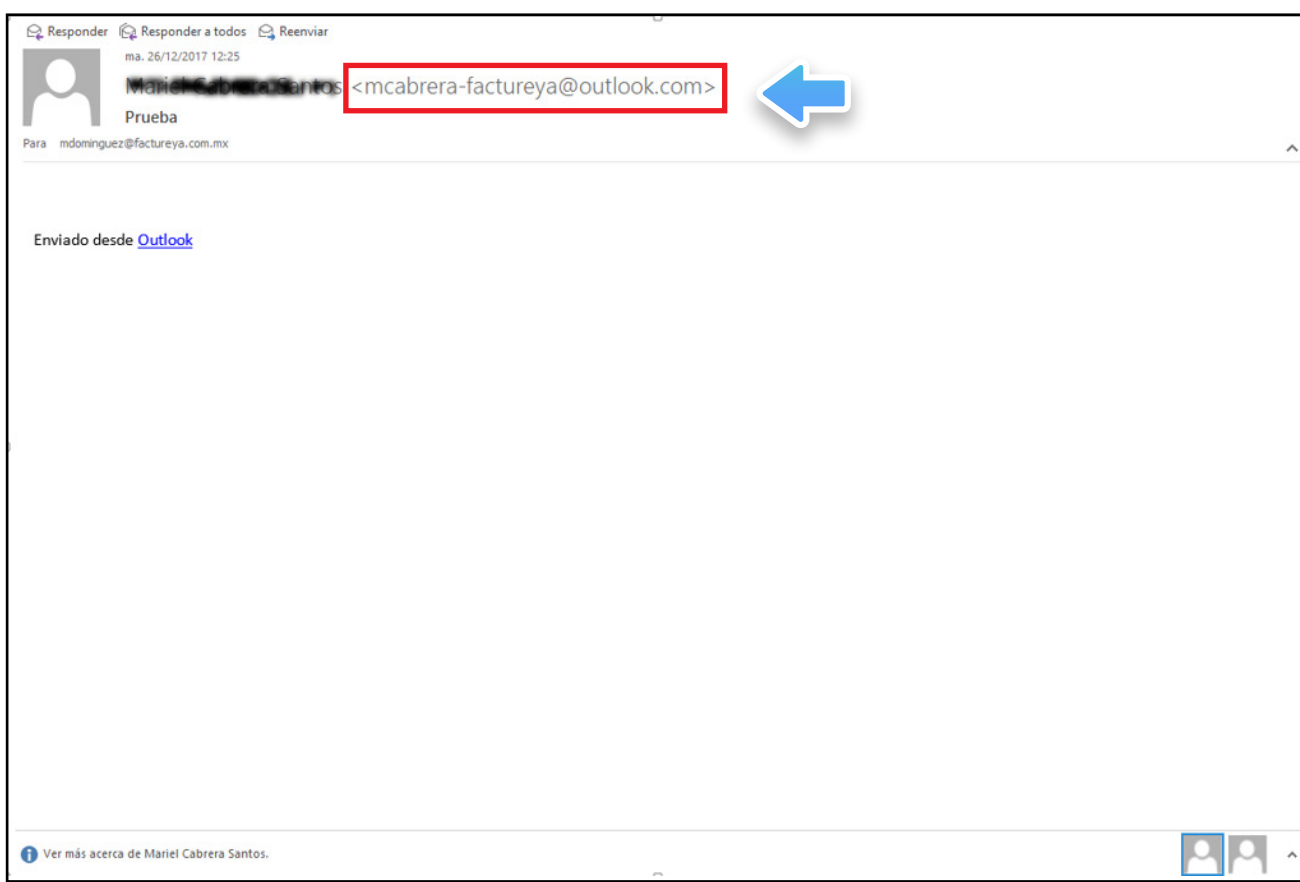


▶ COMPARATIVA DE UN CORREO FALSO Y UNO VERDADERO CON **OUTLOOK WEB Y ESCRITORIO** .

CORREO FALSO: ✗

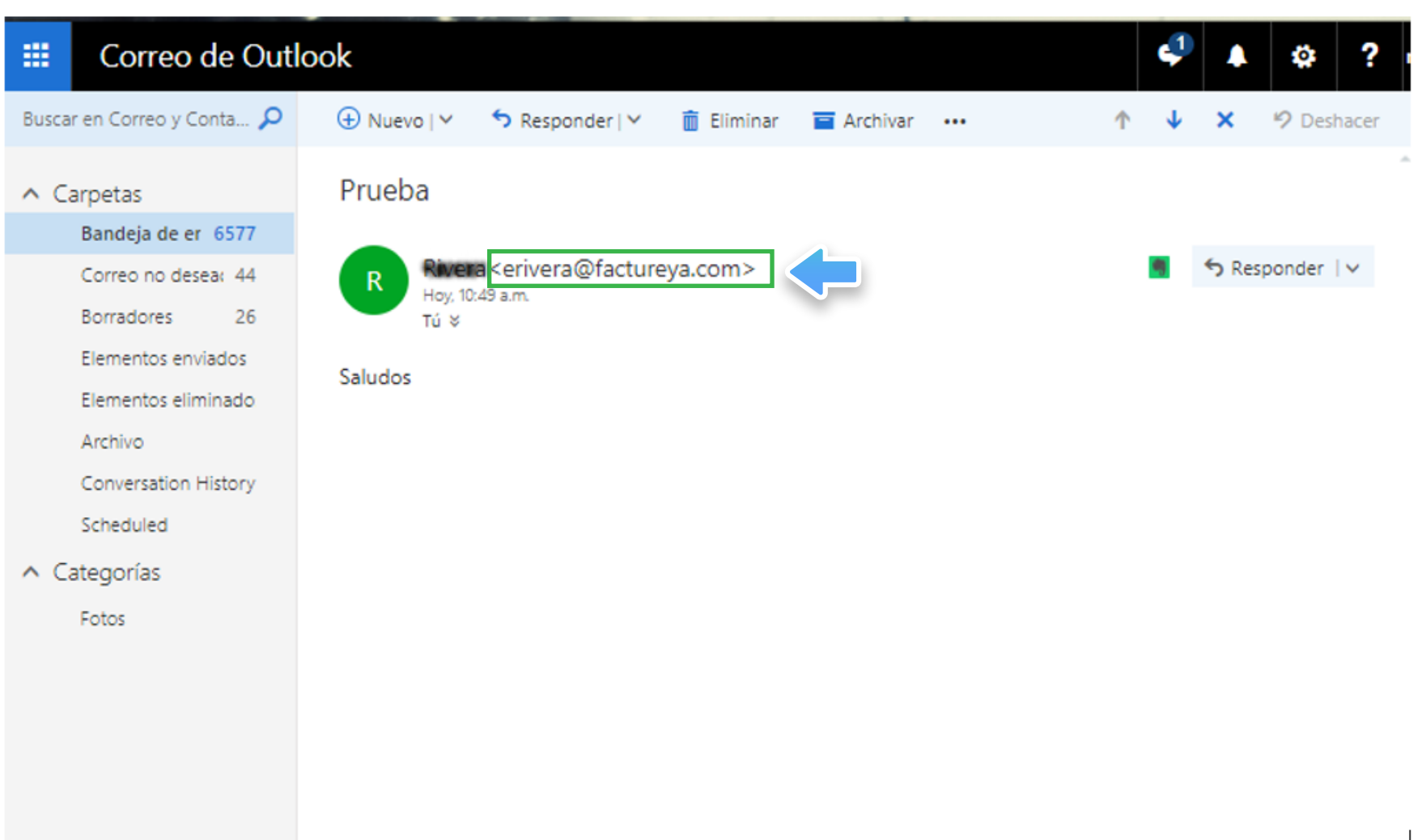
En las siguientes imágenes puede apreciar que, junto al correo "**factureya.com.mx**" aparece otro correo **factureya.com.mx@gmail.com** el cual se hace pasar como un correo con dominio VERÍDICO pero que en realidad es falso.

Nota: no sólo @gmail puede ser el dominio incorrecto, puede ser cualquier otro que no fuera @factureya, ya sea hotmail, yahoo, outlook, etc.



CORREO VERDADERO: ✓

En las siguientes imágenes puede apreciar que, junto al remitente aparece un correo, por ejemplo: **prueba@factureya.com.mx** el cual está usando un dominio y correo VERÍDICO.



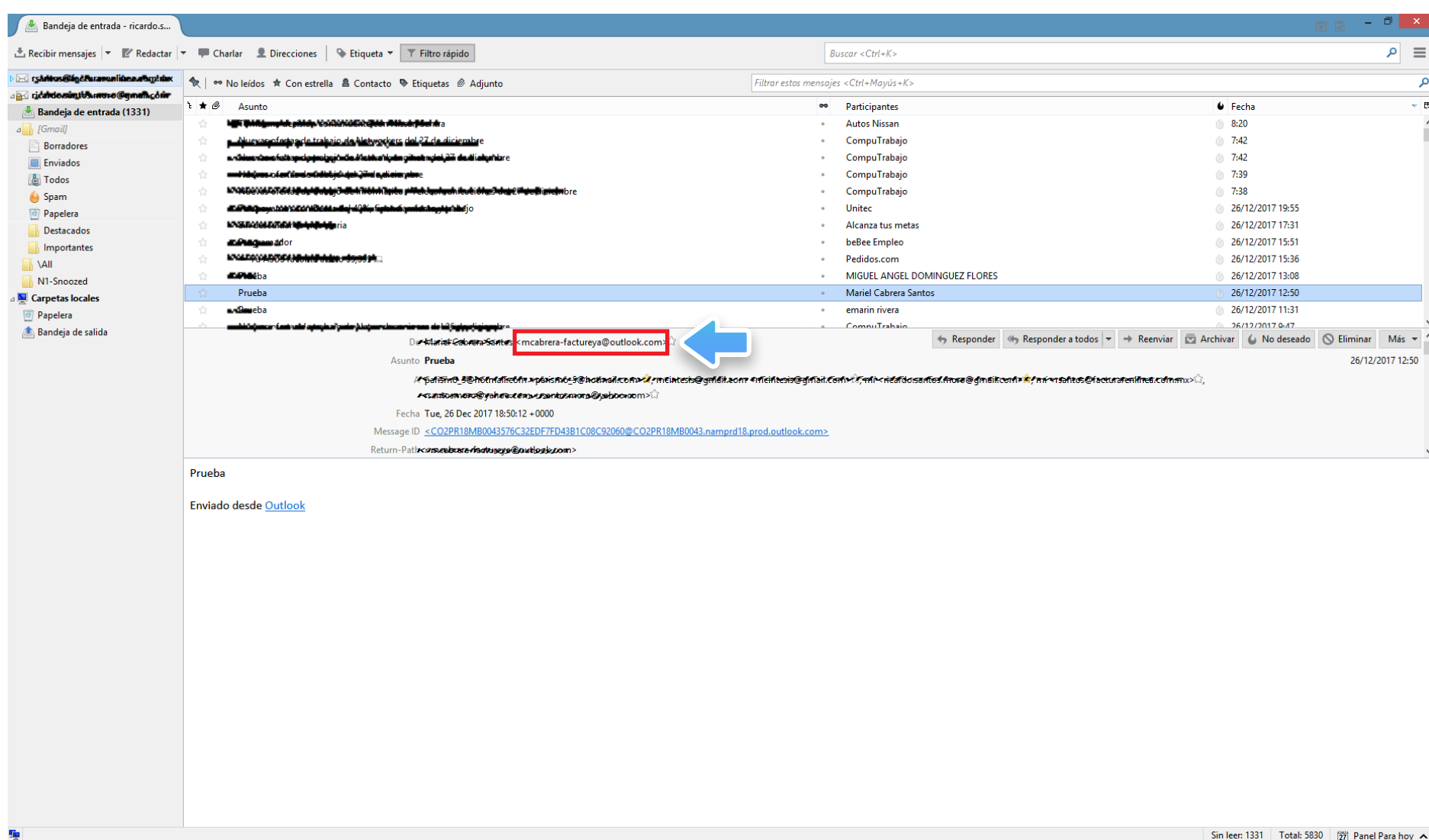


▶ COMPARATIVA DE UN CORREO FALSO Y UNO VERDADERO CON THUNDERBIRD.

CORREO FALSO: ✗

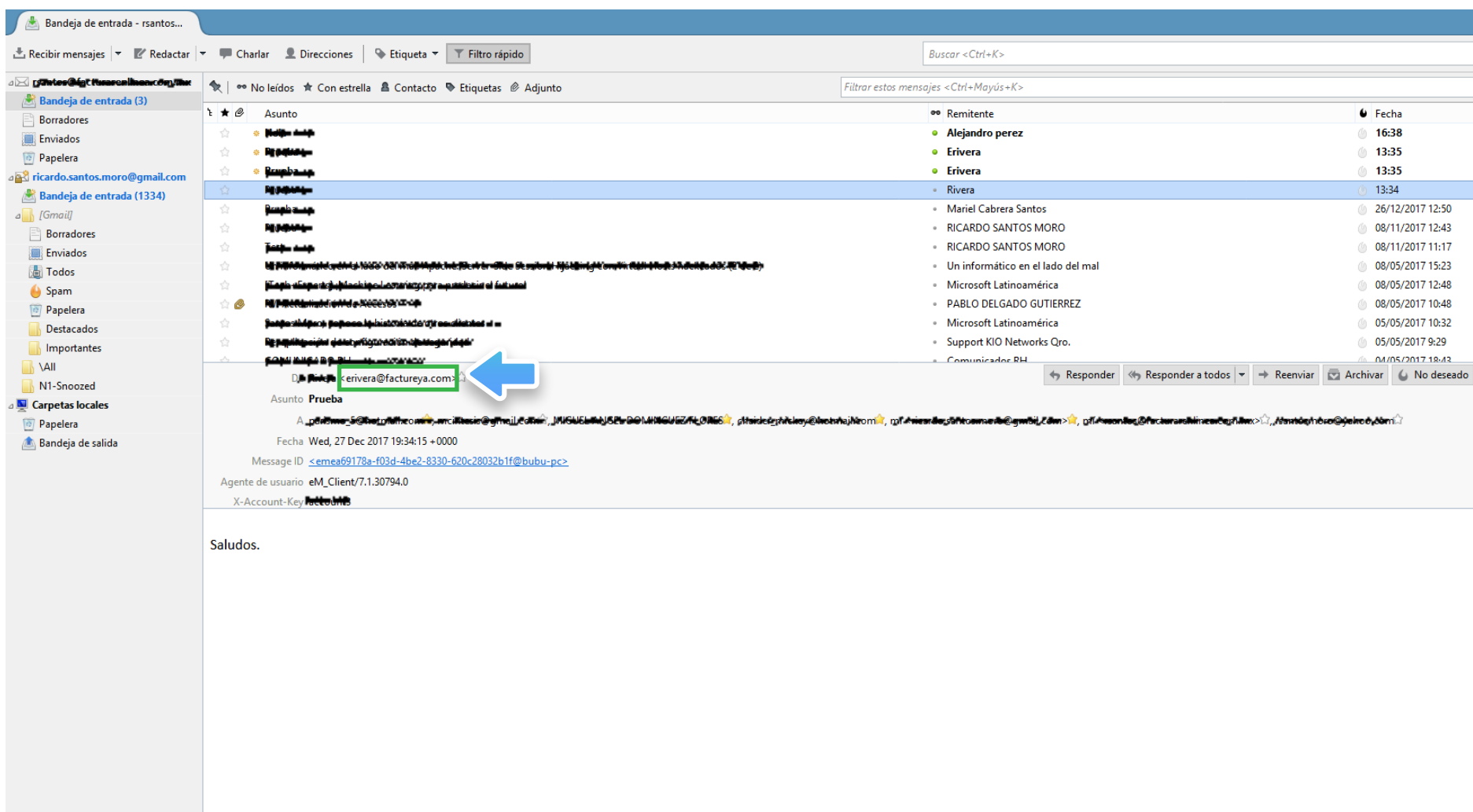
En la imagen puede ver que en la parte derecha aparece: Detalles de contacto y muestra la dirección completa del remitente, en este caso es **factureya.com.mx@gmail.com**, lo que nos indica que es un correo falso, pues el dominio debe ser **@factureya.com.mx** y no **@gmail.com**. Puede darse cuenta de que dominio proviene el correo con tan sólo observar lo que está escrito después de la arroba.

Nota: no sólo @gmail puede ser el dominio incorrecto, puede ser cualquier otro que no fuera @factureya, ya sea hotmail, yahoo, outlook, etc.



CORREO VERDADERO: ✓

Al seleccionar el correo y verificar en detalles del contacto, podemos observar que la cuenta es real, ya que cuenta con el dominio correcto **@factureya.com.mx**.



Factureya®

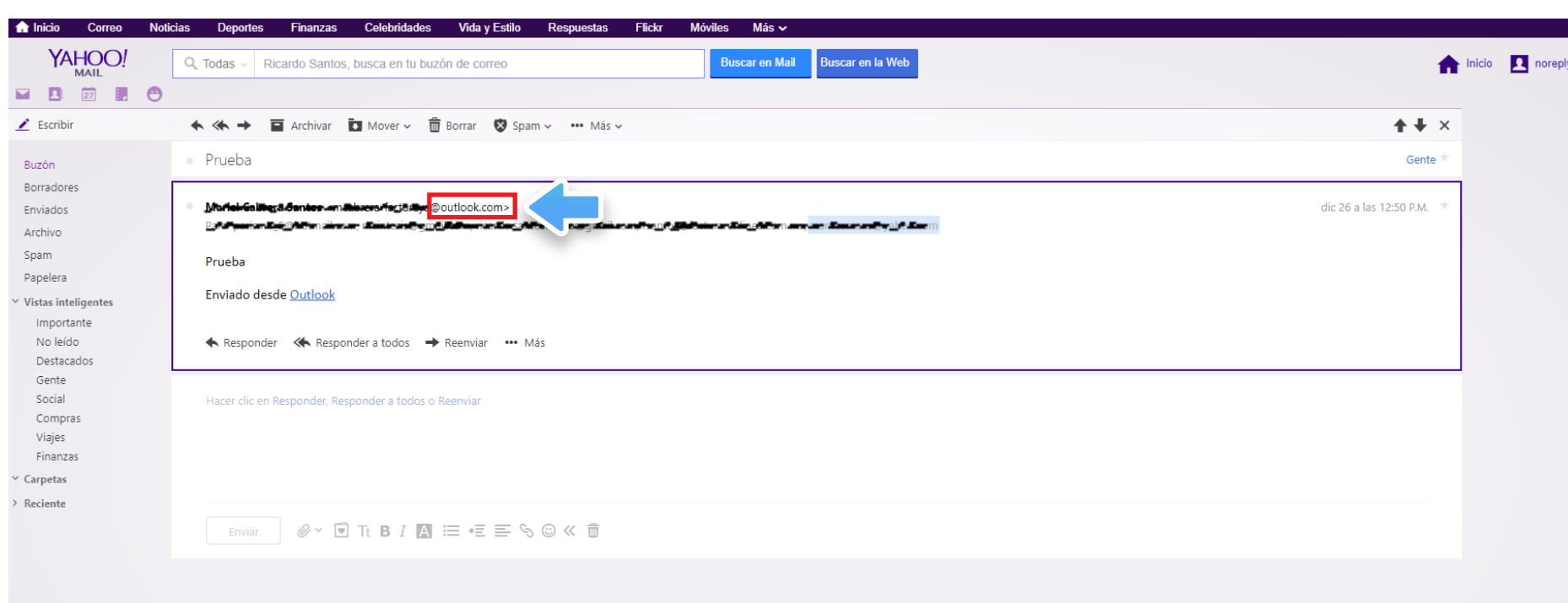


▶ COMPARATIVA DE UN CORREO FALSO Y UNO VERDADERO CON **YAHOO**.

CORREO FALSO:

En la imagen puede ver que en la parte derecha aparece: detalles de contacto y se muestra la dirección completa del remitente, en este caso es factureya.com.mx@gmail.com, lo que indica que es un correo falso, ya que el dominio debe ser [@factureya.com.mx](mailto:factureya.com.mx) y no [@gmail.com](mailto:factureya.com.mx@gmail.com). Puede darse cuenta de que dominio proviene el correo con tan solo observar los que está escrito después de la arroba.

Nota: no sólo @gmail puede ser el dominio incorrecto, puede ser cualquier otro que no fuera @factureya, ya sea hotmail, yahoo, outlook, etc.



CORREO VERDADERO:

Al seleccionar el correo y verificar en detalles del contacto, puede observar que la cuenta es real, ya que cuenta con el dominio correcto [@factureya.com.mx](mailto:rivera.rivera@factureya.com).

